

Инструкция для подключения к вебинару Biomerieux

Добрый день, уважаемые коллеги!

Благодарим вас за то, что решили принять участие в нашем вебинаре. Для того, чтобы подключиться к вебинару, вам нужно совершить несколько простых шагов:

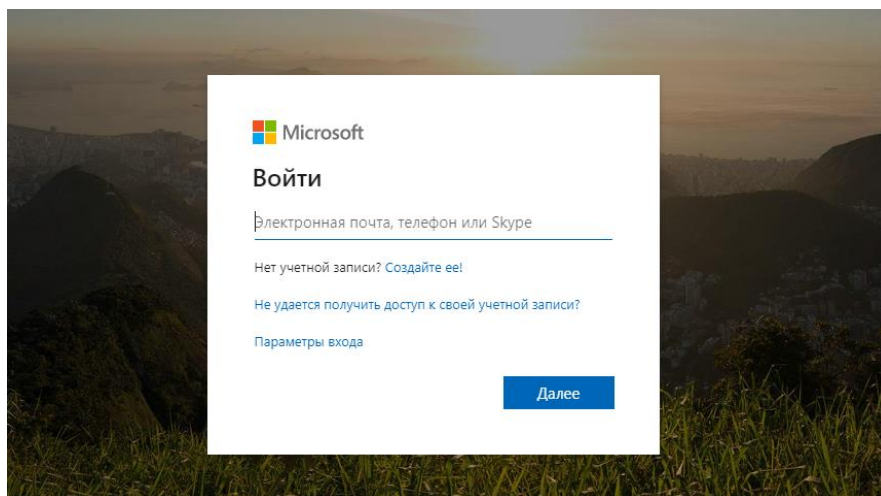
1. В письме с приглашением на вебинар содержится ссылка для подключения. Вам нужно 1 раз кликнуть левой кнопкой мыши на Join Microsoft Teams Meeting.

[Join Microsoft Teams Meeting](#)

Если не получается перейти на страницу подключения к вебинару, скопируйте полный текст ссылки и вставьте его в строку браузера.

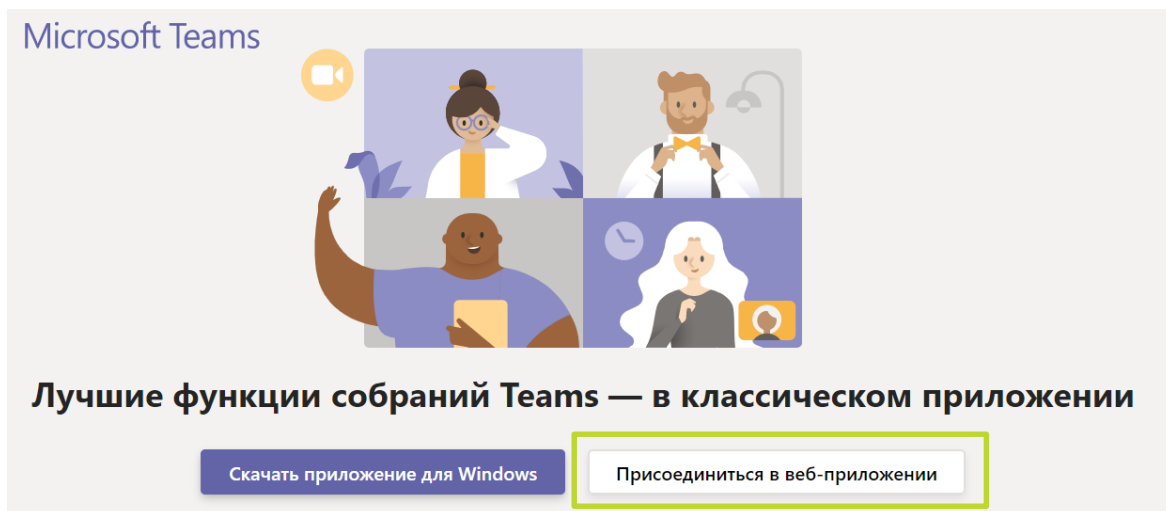
<https://cutt.ly/Xt4ewWG>

2. Может потребоваться вход в учетную запись Microsoft. Введите ваш логин и пароль, если их нет, то нажмите на ссылку «Создайте ее» и зарегистрируйтесь. Эта учетная запись запрашивается вашей системой Windows и не передает данные в приложение Teams.



Инструкция для подключения к вебинару Biomerieux

3. Для подключения к вебинару нажмите ссылку «Присоединиться в веб-приложении».



4. Приложение Teams запросит разрешение на доступ к микрофону и камере. Появится всплывающее окно, в котором нужно нажать «Разрешить».

NB Это не включает ваш микрофон и камеру! Данная опция позволит вам в дальнейшем использовать микрофон при необходимости.

teams.microsoft.com/_#/l/meetup-join/19:meeting_ZjdiMmQ4NjctYW4Ny00OTQ1LWl3MzgtMWI5NWU1ZWZkMDJj@thread.v2/0?context=%7B%22tid%22%3A%22aec054...

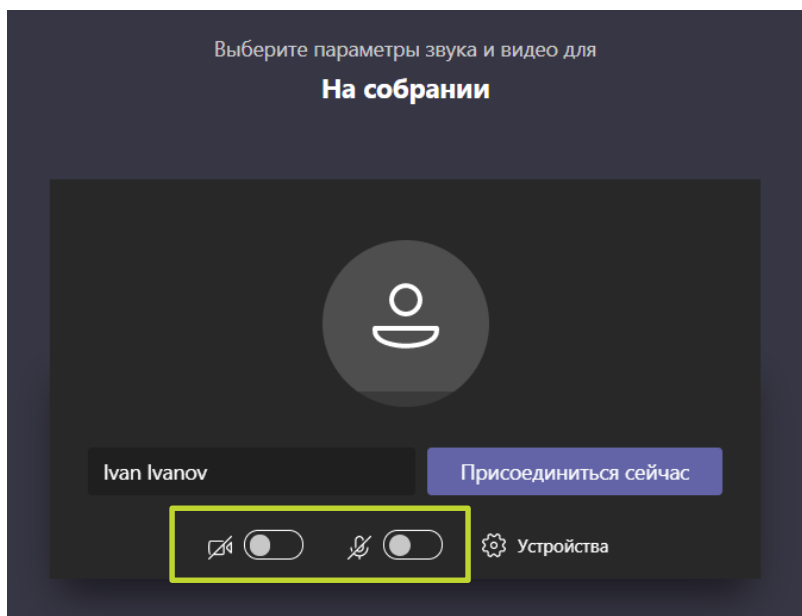


Выберите Разрешить, чтобы позволить Microsoft Teams использовать микрофон и камеру для звонков и собраний в этом браузере.

Когда вы сделаете это, ваши устройства будут включены на короткое время для настройки.

Инструкция для подключения к вебинару Biomerieux

5. В появившемся окне проверьте ваши настройки: убедитесь, что микрофон и камера отключены. После этого нажмите кнопку «Присоединиться сейчас»



Готово! Вы подключены к вебинару.

6. В ходе вебинара вы можете написать в чат. Для этого нажмите иконку «Чат», в появившемся окне можно написать и отправить ваш вопрос.

Чтобы включить/выключить микрофон в процессе вебинара, нажмите на иконку «Микрофон». Мы рекомендуем включать микрофон только для того, чтобы задать вопрос, чтобы фоновые шумы не мешали во время вебинара.

