Всероссийский научно-исследовательский
институт мясной промышленности
им. В.М. Горбатова Россельхозакадемии

информационно-аналитическое обозрение

РЫНОК МЯСА
и мясных продуктов

СЫРЬЁ & ПЕРЕРАБОТКА & ЦЕНЫ & ИМПОРТ

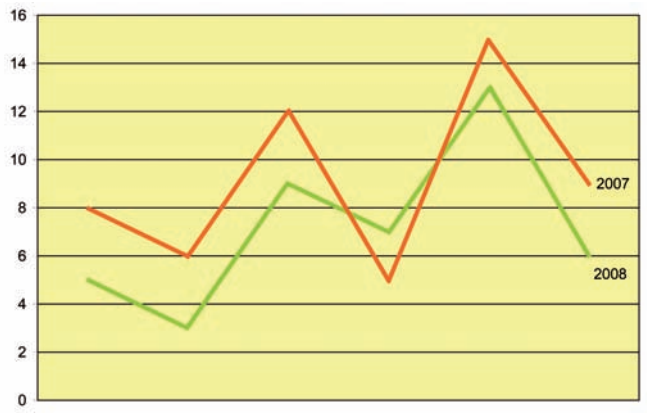

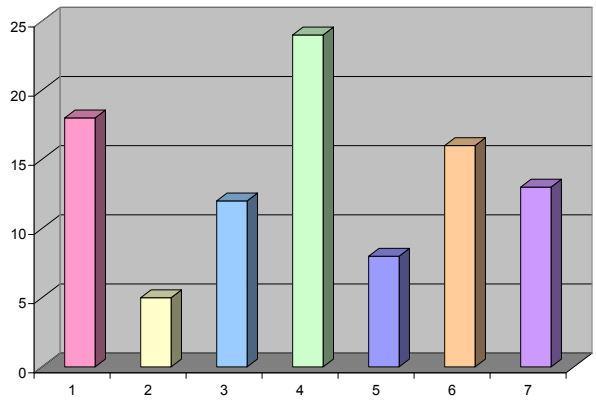

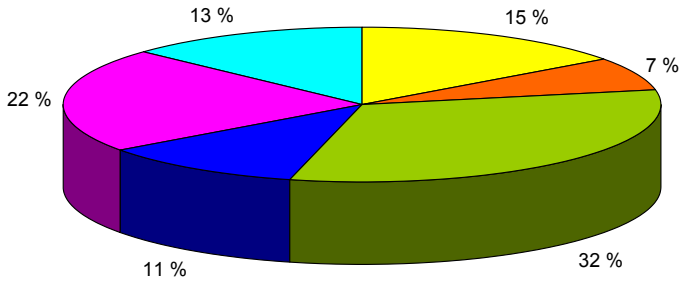

№ 12 2012

Издается с 2006 года

ПТИ Протеин Технологии Ингредиенты
ГРУППА КОМПАНИЙ

РАБОТАЙТЕ С КОМФОРТОМ, РАБОТАЯ С ПТИ!

METALQUIMIA
SFK FOOD A/S
Ингредиенты и технологии для мясной промышленности
www.protein.ru

PROFESSIONAL
АРАТАМУС
Научно-производственное предприятие

ДЕРАТИЗАЦИЯ
(уничтожение мышевидных грызунов)

ДЕЗИНСЕКЦИЯ
(уничтожение вредных насекомых)

Эффективность выполнения работ не ниже 99,9%

ВНИМАНИЕ! ОПЛАТА выполнения работ только при получении положительного результата!

г. Москва, ул. Талалихина, д. 26, стр. 4
(495) 676-92-91
E-mail: aratamus@mail.ru

SYSTEM CERTIFICATION ISO 9001:2008 SGS

NovaPro®

ГОВЯЖИЙ БЕЛОК
+7 (495) 676 99 51
+7 (495) 676 74 31

№ 12 – 2012

СОДЕРЖАНИЕ

РЫНОК – 2012

Рынок мяса и мясных продуктов в январе-ноябре 2012 г. 3

СТАТИСТИКА РЫНКА

Сырьевая база 14

Производство продукции 15

Импорт мяса и мясных продуктов 15

Оптовая торговля 16

Цены.....17

АКТУАЛЬНОЕ ИНТЕРВЬЮ

Контроль за качеством продовольствия необходимо услить
С. Данкверт 19

Сейчас мы акула
И. Бабаев.....20

ЗАРУБЕЖНАЯ ИНФОРМАЦИЯ

Экспорт аргентинской говядины достиг самого низкого показателя за последние 10 лет 25

ЕС призывает ВТО принять меры против аргентинского ограничения на импорт.....25

В США сокращается поголовье мясного стада - из-за засухи и неадекватной правительственной политики.....26

Экспорт американской сельхозпродукции может достичь рекордных 145 млрд долл. в 2013 г. 27

В Финляндии наблюдается увеличение спроса на говядину.....27

Япония, Китай, Южная Африка запретили импорт бразильской говядины.....28

Саудовская Аравия и Египет также запретили импорт бразильской говядины.....28

ЕС: 80% свиноферм по-прежнему не готовы к реформе.....28

Парагвай: Экспорт мясной продукции достиг нового рекорда 29

Австралия на 10% сократила поставки говядины в Японию 29

Состояние скота в Евросоюзе - большой секрет для стран ТС?.....30

Потребление мяса достигло рекордной отметки.....30

СМИ СООБЩАЮТ

Обзор прессы.....31

Всероссийский научно-исследовательский институт мясной промышленности им. В.М. Горбатова

Информационно-аналитический центр пищевой промышленности

Информационно-аналитическое обозрение

РЫНОК МЯСА и мясных продуктов

Главный редактор
А.Б. Лисицын
Ответственный за выпуск
М.Х. Искаков
Тел.: (495) 676-64-81
Компьютерная верстка
И.С. Клорфайн
Подписка
О.В. Каржева
Тел.: (495) 676-64-11
Факс: (495) 676-61-01
Адрес ВНИИМПа
109316, Москва, ул. Талалихина, 26.
Телефон (495) 676-95-11
Сайт http://www.vniimp.ru
E-mail inform@vniimp.ru

Информационно-аналитическое обозрение подготовлено на основе данных Федеральной службы государственной статистики, Федеральной таможенной службы России, материалов информационного агентства «INFOLine», ВНИИ мясной промышленности им. В.М. Горбатова. Редакция не несет ответственности за достоверность отдельных фактов и показателей, приведенных в опубликованных материалах.
При перепечатке материалов ссылка на информационно-аналитическое обозрение «Рынок мяса и мясных продуктов» обязательна.

Журнал зарегистрирован в Россвязьохранкультуре
Регистрационный
ПИ № ФС77-35360
от 20 февраля 2009 г.

Периодичность — ежемесячно
Издается с января 2006 г.
Подписано в печать 22.01.2012
Тираж 500 экз. **Заказ** № 1
Типография ВНИИМПа

© ВНИИМП, 2012

ПАРТНЕР-М

Тел.: (499) 270-01-65 (многоканальный)
(495) 676-62-61
(48431) 31-382 (производство)
www.partnermk.ru

НАДЕЖНЫЙ ПАРТНЕР – ПОСТАВЩИК КАЧЕСТВЕННЫХ ИНГРЕДИЕНТОВ

ПРОТЕКС - М
Текстурированный соевый белок

ПРОТЕКС - А
Мука пшеничная текстурированная, панировка, манная крупа

ПРОТОМАКС - А
Говяжий коллагеновый белок

ПРОТОМАКС - В
Животный белок альбуминового типа

ПРОТОЦЕЛЬ
Растительная клетчатка

БИОФОС 90
Пищевой фосфат

АЛЬБУМИН
Высокоочищенный белок плазмы крови

ГЕЛЕКОН
Функциональный белковый концентрат

НЬЮМИЛ
Молочный белок

ГЕМОГЛОБИН
Натуральный краситель животного происхождения

ТРИММИНГ ТЕКСТУРИРОВАННЫЙ
Гранулы текстурированные из свинины и свиных субпродуктов

Рынок мяса и мясных продуктов в январе-ноябре 2012 г.

М.Х. Искаков, канд.техн. наук, **Н.Ф. Небурчилова,** канд. экон. наук, **И.В. Петрунина, Клорфайн И.С.**
ВНИИ мясной промышленности им. В.М. Горбатова

СЫРЬЕВАЯ БАЗА. Поголовье крупного рогатого скота в хозяйствах всех категорий, по расчетам Росстата, на 1 декабря 2012 года составило 20,4 млн голов (сохранилось на уровне аналогичной датой предыдущего года). Численность свиней достигла 19,3 млн гол., поголовье овец и коз – 25,1 млн гол., что выше показателя на соответствующую дату прошлого года на 7,7 % и 6,4% соответственно (табл. 1).

Таблица 1

Динамика поголовья скота и птицы

	На 1 декабря 2012 г.			
	в хозяйствах всех категорий, млн голов	в сельскохозяйственных организациях, млн голов	в % к аналогичной дате 2011 г.	
			в хозяйствах всех категорий	в сельскохозяйственных организациях
Крупный рогатый скот	20,4	9,0	100,0	99,0
Свиньи	19,3	13,7	107,7	119,4
Овцы и козы	25,1	4,6	106,4	100,8
Птица		393,4		106,4

Источник: Данные Федеральной службы государственной статистики

В сельскохозяйственных организациях поголовье крупного рогатого скота на 1 декабря 2012 г. составило 9,0 млн голов, что на 1,0% меньше по сравнению с аналогичной датой 2011 года, свиней – 13,7 млн голов (на 19,4 % больше), овец и коз – 4,6 млн голов (на 0,8% больше), птицы – 393,4 млн голов (на 6,4% больше).

В структуре поголовья скота на хозяйства населения приходилось 45,9% крупного рогатого скота, 25,4% свиней, 47,6% овец и коз.

За январь-ноябрь 2012 г. в хозяйствах всех категорий было произведено 10,2 млн тонн скота и птицы на убой в живой массе, по сравнению с январем-ноябрем 2011 г., рост производства составил 7,2%. В ноябре 2012 года было произведено 1,3 млн тонн всех видов убойного скота и птицы (табл. 2).

Таблица 2

Производство скота и птицы на убой (тыс. т живой массы)

	2012 г.		2012 г. в % к 2011 г.	
	январь-ноябрь	ноябрь	январь-ноябрь	ноябрь
В хозяйствах всех категорий, млн т, в том числе	10,2	1,3	107,2	103,4
В сельскохозяйственных организациях	6623,8	660,4	112,2	111,6
– крупный рогатый скот	821,8	80,2	103,8	99,5
– свиньи	1792,8	189,2	113,1	121,0
– овцы и козы	27,3	2,9	91,2	78,3
– птица	3963,9	382,1	113,9	110,2
– прочие виды скота	18,0	6,0	103,2	128,3

Источник: Данные Федеральной службы государственной статистики

Сельскохозяйственными организациями в январе-ноябре 2012 года было произведено 6623,8 тыс. тонн скота и птицы на убой в живой массе, по сравнению с январем-ноябрем 2011 года рост производства составил 12,2%. Рост был обеспечен в основном за счет увеличения производства птицы – на 13,9% и свиней – на 13,1%, объемы которых за анализируемый период составили 3963,9 тыс. т и 1792,8 тыс. т, соответственно. В ноябре 2012 г. производство скота и птицы на убой в сельскохозяйственных организациях увеличилось на 11,6% и составило 660,4 тыс. т по сравнению с предыдущим годом.

В январе-ноябре 2012 года сельскохозяйственными организациями Центрального федерального округа было произведено 2598,8 тыс. т живой массы скота и птицы на убой (117,3% к аналогичному периоду 2011 года), Приволжского ФО – 1252,3 тыс. т (112,2%), Сибирского ФО – 735,6 тыс. т (107,8%), Северо-Западного ФО – 596,4 тыс. т (109,7%), Южного ФО – 575,6 тыс. т (101,8%), Уральского ФО – 525,4 тыс. т (111,0%), Северо-Кавказского ФО – 250,2 тыс. т (114,8%) и Дальневосточного ФО – 89,4 тыс. т (100,3%). Таким образом, во всех федеральных округах был обеспечен рост производства скота и птицы на убой, лидерами по приросту стали Центральный, Северо-Кавказский и Приволжский округа (приложение 1).

На рисунке 1 приведена структура производства скота и птицы на убой в январе-ноябре 2012 года.

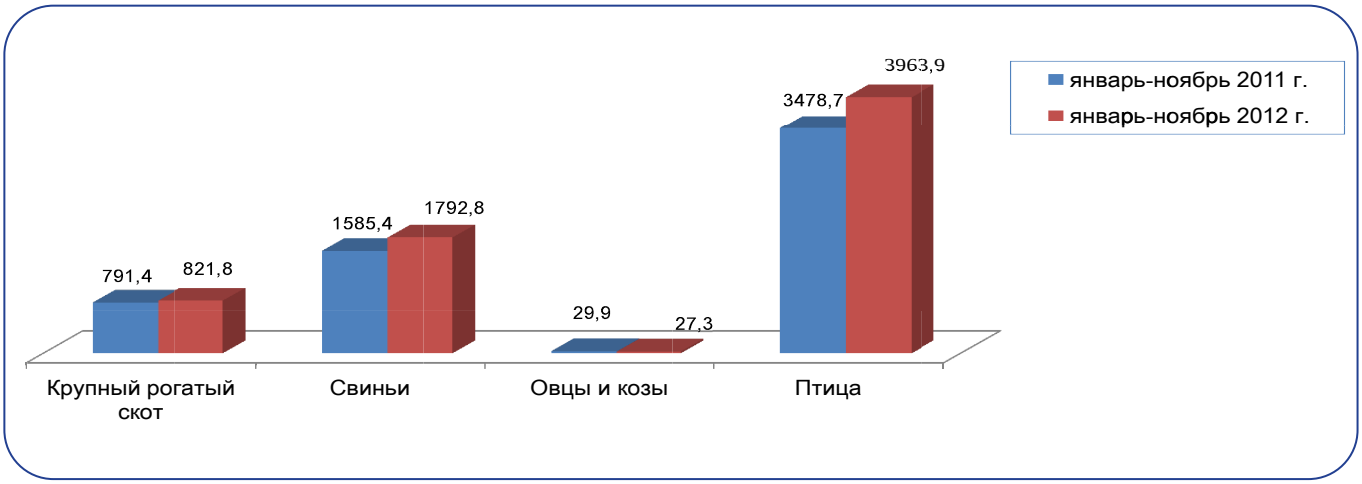

Рис. 1. Производство скота и птицы на убой в сельскохозяйственных организациях в январе-ноябре 2011 г. и 2012 г. (тыс. тонн живой массы)

В таблице 3 приведены показатели производства скота и птицы на убой в сельскохозяйственных организациях крупнейших регионов страны в январе-ноябре и в ноябре 2011 и 2012 годов.

Таблица 3

Крупнейшие регионы-производители скота и птицы на убой в сельскохозяйственных организациях (тыс. тонн живой массы)

	2011 г.		2012 г.		2012 г. в % к 2011 г.	
	январь-ноябрь	ноябрь	январь-ноябрь	ноябрь	январь-ноябрь	ноябрь
Белгородская область	1022,3	101,2	1155,7	115,8	113,0	114,4
Краснодарский край	269,7	29,0	287,2	21,7	106,5	74,8
Ленинградская область	235,0	24,2	274,8	27,6	116,9	114,1
Республика Татарстан	240,2	22,6	266,9	26,9	111,1	119,0
Челябинская область	224,2	22,4	262,7	26,9	117,2	120,1
Московская область	230,5	21,8	231,0	21,4	100,2	98,2
Ставропольский край	151,7	13,4	173,0	19,0	114,0	141,8
Ростовская область	176,7	18,0	167,2	11,4	94,6	63,3
Липецкая область	156,1	16,2	166,8	17,1	106,9	105,6
Воронежская область	143,3	13,6	166,0	18,2	115,8	133,8
Итого	2849,7	282,6	3151,3	306,0	110,6	108,4
ВСЕГО по РФ	**5902,9**	**591,9**	**6623,8**	**660,4**	**112,2**	**111,6**

Источник: Данные Федеральной службы государственной статистики

Безусловным лидером по объему производства скота и птицы на убой в сельскохозяйственных организациях является Белгородская область, где за январь-ноябрь 2012 года было произведено 1155,7 тыс. тонн скота и птицы на убой (прирост за анализируемый период по сравнению с прошлым годом достиг 113,0%). Доля области составила 17,4% от общероссийского производства в хозяйствах данной категории и 44,5% от общего объема производства скота и птицы в Центральном округе. В группу лидеров также вошли Краснодарский край (287,2 тыс. т), Ленинградская область (274,8 тыс. т), Республика Татарстан (266,9 тыс. т), Челябинская область (262,7 тыс. т), Московская область (231,5 тыс. т). Из таблицы видно, что сельскохозяйственными организациями произведено в анализируемом периоде 3151,3 тыс. тонн скота и птицы или 47,6% общероссийского производства.

В ноябре 2012 года Белгородская область сохранила лидерство, как и в ноябре прошлого года, однако по темпам прироста производства уступила первенство Ставропольскому краю и Воронежской области.

На рисунке 2 представлена структура производства скота и птицы в десяти крупнейших регионах РФ за январь-ноябрь 2012 года.

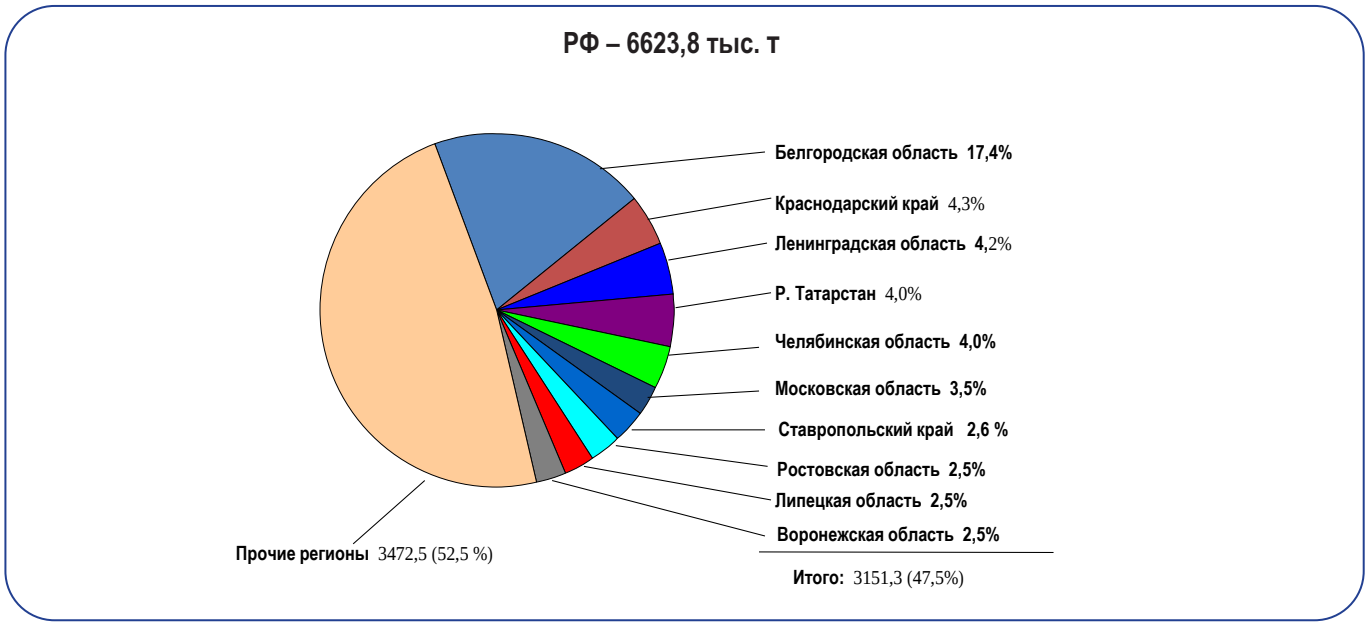

Рис. 2. Десять регионов - крупнейших производителей скота и птицы на убой (в сельскохозяйственных организациях, в живой массе) в январе-ноябре 2012 г., в % к общему объему производства по стране

В таблице 4 представлены данные по производству крупного рогатого скота январь-ноябрь, а также в ноябре 2011 и 2012 годов.

Таблица 4

Крупнейшие регионы-производители КРС на убой в сельскохозяйственных организациях (тыс. тонн живой массы)

	2011 г.		2012 г.		2012 г. в % к 2011 г.	
	январь-ноябрь	ноябрь	январь-ноябрь	ноябрь	январь-ноябрь	ноябрь
Республика Татарстан	62,3	5,3	66,2	5,7	106,3	107,5
Краснодарский край	53,1	4,5	55,2	5,1	104,0	113,3
Алтайский край	41,3	4,5	47,8	4,8	115,7	107,7
Новосибирская область	34,2	3,7	37,6	3,9	109,9	105,4
Республика Башкортостан	35,6	3,5	35,1	3,1	98,6	88,6
Удмуртская Республика	29,5	2,2	27,8	2,4	94,2	109,1
Оренбургская область	22,1	2,9	25,8	2,5	116,7	86,2
Красноярский край	24,7	2,7	25,5	2,4	103,2	88,9
Воронежская область	20,9	2,2	25,5	2,6	122,0	118,2
Кировская область	23,1	2,1	23,5	2,3	101,7	109,5
Итого	346,8	33,6	370,0	34,8	106,7	103,6
ВСЕГО по РФ	**791,4**	**80,6**	**821,8**	**80,2**	**103,8**	99,5

Источник: Данные Федеральной службы государственной статистики

Объем производства в сельскохозяйственных организациях за январь-ноябрь 2012 г. составил 821,8 тыс. тонн, что на 3,8% больше, чем за аналогичный период прошлого года. Наибольшие объемы производства крупного рогатого скота в сельскохозяйственных организациях за этот период наблюдались в следующих федеральных округах: Приволжском – 267,1 тыс. т, Центральном – 188,6 тыс. т и Сибирском – 165,3 тыс. т. На региональном уровне лидерами по объему производства данного вида скота за анализируемый период стали: Республика Татарстан (66,2 тыс. т), Краснодарский край (55,2 тыс. т), Алтайский край (47,8 тыс. т), Новосибирская область (37,6 тыс. т), Республика Башкортостан (35,1 тыс. т). Десять регионов РФ произвели 370,0 тыс. тонн данной животноводческой продукции или 45,0% общероссийского производства.

В ноябре 2012 года на первое место по производству крупного рогатого скота вышла Республика Татарстан. По темпам прироста объемов производства в ноябре 2012 года в сравнении с ноябрем 2011 года лидерами стали Воронежская область и Краснодарский край.

В таблице 5 приведены показатели производства свиней на убой в сельскохозяйственных организациях.

Таблица 5

Крупнейшие регионы-производители свиней на убой в сельскохозяйственных организациях (тыс. тонн живой массы)

	2011 г.		2012 г.		2012 г. в % к 2011 г.	
	январь-ноябрь	ноябрь	январь-ноябрь	ноябрь	январь-ноябрь	ноябрь
Белгородская область	375,2	39,7	485,4	52,9	129,4	133,2
Краснодарский край	80,9	8,7	71,4	3,6	88,3	41,8
Республика Татарстан	69,3	6,7	69,3	7,6	100,0	113,4
Курская область	38,3	3,5	68,1	10,1	177,8	288,6
Омская область	49,2	4,9	50,4	5,7	102,4	116,3
Липецкая область	49,1	4,0	47,6	6,2	96,9	155,0
Воронежская область	30,4	3,2	42,5	5,2	139,8	162,5
Московская область	43,2	4,2	40,8	4,0	94,4	95,2
Удмуртская Республика	40,8	4,0	40,4	3,7	99,0	92,5
Орловская область	37,6	3,0	39,1	3,5	104,0	116,7
Итого	814,0	81,9	955,0	102,5	117,3	125,3
ВСЕГО по РФ	**1585,4**	**156,3**	**1792,8**	**189,0**	**113,1**	**121,0**

Источник: Данные Федеральной службы государственной статистики

Сельскохозяйственные организации наращивают объем производства свиней на убой, так за январь-ноябрь 2012 года объем общероссийского производства в данной категории хозяйств составил 1792,8 тыс. тонн, что на 13,1% больше, чем за аналогичный период 2011 года.

В январе-ноябре 2012 года сельскохозяйственными организациями Центрального федерального округа было произведено 901,3 тыс. т свиней на убой (126,9% к аналогичному периоду 2011 года) или 50,3% общероссийского производства; Приволжского – 324,2 тыс. тонн (101,5%), Сибирского – 192,2 тыс. тонн (104,4%), Южного – 123,6 тыс. тонн (92,2%), Северо-Западного – 110,5 тыс. тонн (115,6%) федеральных округов.

Белгородская область остается лидером среди регионов РФ, где производство свиней на убой за январь-ноябрь 2012 года составило 485,4 тыс. тонн живого веса или 27,1% общероссийского производства в данной категории хозяйств. Доля области по производству свиней на убой в Центральном ФО составляет более 50%.

В передовые области по производству свиней в живой массе за анализируемый период вошли – Краснодарский край (71,4 тыс. т), Республика Татарстан (69,3 тыс. т), Курская область (68,1 тыс. т), Омская область (50,4 тыс. т), Липецкая область (47,6 тыс. т), общий объем производства составил 955,0 тыс. тонн или 53,3% общероссийского производства.

Объемы производства овец и коз в живой массе сельскохозяйственных организаций крупнейших регионов приведены в таблице 6.

Таблица 6

Крупнейшие регионы-производители овец и коз на убой в сельскохозяйственных организациях (тыс. тонн живой массы)

	2011 г.		2012 г.		2012 г. в % к 2011 г.	
	январь-ноябрь	ноябрь	январь-ноябрь	ноябрь	январь-ноябрь	ноябрь
Ставропольский край	6,2	0,4	5,2	0,2	84,2	45,8
Республика Дагестан	5,6	1,0	4,7	0,7	84,4	70,6
Республика Калмыкия	3,3	0,2	2,6	0,2	79,3	79,2
Республика Тыва	2,2	0,4	2,4	0,4	109,5	102,9
Забайкальский край	1,7	0,2	1,8	0,2	105,1	120,2
Ростовская область	1,1	0,1	1,2	0,1	102,5	74,5
Волгоградская область	1,2	0,2	1,0	0,2	83,1	105,4
Саратовская область	1,3	0,2	0,9	0,1	70,8	45,6
Республика Алтай	0,7	0,1	0,9	0,2	137,0	130,2
Республика Бурятия	0,9	0,2	0,9	0,1	100,2	60,2
Итого	24,4	3,0	21,6	2,4	89,3	80,0
ВСЕГО по РФ	**29,9**	**3,7**	**27,3**	**2,9**	**91,3**	**78,4**

Источник: Данные Федеральной службы государственной статистики

Сельскохозяйственными организациями за январь-ноябрь 2012 года произведено 27,3 тыс. тонн живой массы овец и коз на убой, что на 8,7% меньше, чем за январь-ноябрь прошлого года. Наибольшие объемы производства данного вида животноводческой продукции были зафиксированы в Северо-Кавказском – 11,2 тыс. тонн, Сибирском – 6,6 тыс. тонн и Южном – 5,3 тыс. тонн федеральных округах.

На региональном уровне лидерами по производству овец и коз на убой в данной категории хозяйств за анализируемый период являются: Ставропольский край (5,2 тыс. тонн), Республика Дагестан (4,7 тыс. тонн), Республика Калмыкия (2,6 тыс. тонн), Республика Тыва (2,4 тыс. тонн).

В целом было произведено 21,6 тыс. тонн овец и коз на убой, что составило 79,1% общероссийского производства (таблица 6).

По темпам роста в январе-ноябре 2012 года к аналогичному периоду прошлого года лидером была Республика Алтай (137,0%).

Показатели производства птицы по 10 крупнейшим регионам приведены в таблице 7.

Таблица 7

Крупнейшие регионы-производители птицы на убой в сельскохозяйственных организациях (тыс. тонн живой массы)

	2011 г.		2012 г.		2012 г. в % к 2011 г.	
	январь-ноябрь	ноябрь	январь-ноябрь	ноябрь	январь-ноябрь	ноябрь
Белгородская область	632,5	60,2	654,2	61,5	103,4	102,2
Ленинградская область	192,1	20,4	228,0	23,3	118,7	114,2
Челябинская область	175,9	17,3	212,9	22,4	121,0	129,5
Московская область	161,8	15,1	167,1	15,5	103,3	102,6
Краснодарский край	135,3	15,8	160,2	13,0	118,4	82,3
Ставропольский край	118,7	10,4	143,7	16,4	121,1	157,7
Республика Татарстан	107,4	10,5	130,5	13,4	121,5	127,6
Ростовская область	138,0	13,7	129,2	7,4	93,6	54,0
Липецкая область	96,4	11,2	108,6	10,0	112,7	89,3
Свердловская область	98,4	10,0	108,4	10,6	110,2	106,0
Итого	1856,5	184,6	2042,8	193,5	110,0	104,8
ВСЕГО по РФ	**3478,7**	**346,7**	**3963,9**	**382,1**	**113,9**	**110,2**

Источник: Данные Федеральной службы государственной статистики

Стабильный рост производства птицы на убой в живой массе в сельскохозяйственных организациях относительно прошлого года наблюдался по всем федеральным округам за исключением Дальневосточного.

За январь-ноябрь 2012 года общероссийское производство птицы на убой составило 3963,9 тыс. тонн или 113,9% к соответствующему периоду 2011 года.

Наибольшие объемы производства птицы в сельскохозяйственных организациях за январь-ноябрь 2012 г. наблюдались в следующих федеральных округах: Центральном – 1506,8 тыс. т, Приволжском – 655,7 тыс. т, Северо-Западном – 430,4 тыс. т и Южном – 373,0 тыс. т.

На региональном уровне лидерами по производству птицы на убой в данной категории хозяйств за анализируемый период являлись: Бел-

городская область – 654,2 тыс. т (103,4% к аналогичному периоду 2011 г., при этом доля области в общероссийском производстве птицы составила 16,5%, а в Центральном федеральном округе – 43,4%); Ленинградская (228,0 тыс. т), Челябинская (212,9 тыс. т), Московская (167,1 тыс. т) области, Краснодарский край (160,2 тыс. т) и Ставропольский край (143,7 тыс. т) (таблица 7).

Всего 10 ведущих регионов за анализируемый период произвели 2042,8 тыс. тонн животноводческой продукции или 51,3% общероссийского производства птицы.

По темпам прироста за январь-ноябрь 2012 г. на первом месте была Республика Татарстан – 21,5%.

В ноябре лидерами по объему производства птицы была Белгородская – 61,5 тыс. тонн, Ленинградская – 23,3 тыс. тонн и Челябинская – 22,4 тыс. тонн области. Максимальных темпов роста производства в ноябре 2012 г. по сравнению с аналогичным периодом прошлого года добились Ставропольский край (157,7%), Челябинская область (129,5%) и Республика Татарстан (127,6%).

ПРОИЗВОДСТВО ПРОДУКЦИИ. В январе-ноябре 2012 года сохранилась тенденция увеличения объемов производства в целом по группам мяса и субпродуктов убойных животных, птицы и всех основных групп мясных изделий в сравнении с показателями 2011 года (табл. 8).

Таблица 8

Производство основных видов продукции в январе-ноябре 2012 г. (тыс. т, консервы – муб)

	2011 г.		2012 г.		2012 г. в % к 2011 г.	
	январь-ноябрь	ноябрь	январь-ноябрь	ноябрь	январь-ноябрь	ноябрь
Мясо и субпродукты пищевые убойных животных, в том числе	**1089,7**	**11,8**	**1180,8**	**122,9**	**108,4**	**109,9**
Мясо крупного рогатого скота	*198,0*	*20,4*	*185,2*	*18,6*	*93,5*	*91,2*
- парное, остывшее и охлажденное	164,3	16,8	156,6	15,5	95,3	92,3
- подмороженное, замороженное, глубокой заморозки и размороженное	33,7	3,6	28,6	3,1	84,9	86,1
Свинина	*785,8*	*79,5*	*886,0*	*92,0*	*112,8*	*115,7*
- парная, остывшая и охлажденная	730,3	73,4	836,1	85,8	114,5	116,9
- подмороженная, замороженная, глубокой заморозки и размороженная	55,5	6,1	49,9	6,2	89,9	101,6
Баранина	*6,35*	*0,64*	*5,33*	*0,57*	*83,9*	*89,1*
- парная, остывшая и охлажденная	6,31	0,64	5,31	0,57	84,2	89,1
- подмороженная, замороженная, глубокой заморозки и размороженная	0,04	–	0,02	–	50,0	–
Субпродукты пищевые убойных животных	*90,4*	*9,7*	*102,5*	*11,5*	*113,4*	*118,6*
Мясо и субпродукты пищевые домашней птицы, в том числе	**2677,2**	**273,4**	**3060,7**	**288,4**	**114,3**	**105,5**
Субпродукты домашней птицы пищевые	*288,4*	*31,1*	*316,0*	*30,4*	*109,6*	*97,7*
Изделия колбасные	**2237,6**	**205,3**	**2293,8**	**204,1**	**102,5**	**99,4**
Полуфабрикаты мясные (мясосодержащие), в том числе	**1735,0**	**169,6**	**2021,7**	**190,0**	**116,5**	**112,0**
- полуфабрикаты мясные (мясосодержащие) охлажденные	558,0	53,7	679,8	64,7	121,8	120,5
- полуфабрикаты мясные (мясосодержащие) подмороженные и замороженные	1177,0	115,9	1341,9	125,3	114,0	108,1
Изделия мясные (мясосодержащие) кулинарные, в том числе	**63,9**	**6,2**	**79,5**	**7,6**	**124,4**	**122,6**
- изделия мясные (мясосодержащие) кулинарные охлажденные	24,6	2,4	35,9	3,4	145,9	141,7
- изделия мясные (мясосодержащие) кулинарные подмороженные и замороженные	39,3	3,8	43,6	4,2	110,9	110,5
Консервы мясные (мясосодержащие)	**521,1**	**44,6**	**523,0**	**45,6**	**100,4**	**102,2**
Консервы мясорастительные	**98,3**	**8,0**	**89,4**	**7,9**	**90,9**	**98,8**

Источник: Данные Федеральной службы государственной статистики

Производство мяса и субпродуктов пищевых убойных животных за январь-ноябрь 2012 года увеличилось на 8,4%, в сравнении с аналогичным периодом прошлого года, объем производства достиг 1180,8 тыс. тонн против 1089,7 тыс. тонн.

В ноябре 2012 года объем производства мяса и субпродуктов увеличился на 9,9% и составил 122,9 тыс. тонн.

Объем производства **субпродуктов пищевых убойных животных** за январь-ноябрь 2012 года составил 102,5 тыс. тонн, т.е. увеличился на 13,4% по сравнению с соответствующим периодом с начала прошлого года.

В общем объеме производства мяса убойных животных преобладает производство свинины. В январе-ноябре 2012 г. свинины было выработано 886,0 тыс. тонн, при этом 836,1 тыс. т свинины было произведено в парном, остывшем и охлажденном виде, темп ее роста составил в анализируемом периоде 114,5% к аналогичному периоду прошлого года. И только 49,9 тыс. т составила свинина подмороженная, замороженная, глубокой заморозки и размороженная, производство которой сократилось на 10,1%.

Мяса крупного рогатого скота было выработано 185,2 тыс. тонн, в том числе парного, остывшего, охлажденного – 156,6 тыс. т, подмороженного, замороженного, глубокой заморозки и размороженного – 28,6 тыс. тонн. При этом по первой группе продукции наблюдается снижение производства на 4,7%, по второй группе – на 15,1%.

Баранина в анализируемом периоде выпускалась в основном парная, остывшая и охлажденная. Однако, объемы её выработки были крайне незначительными, составив в январе-ноябре 2012 года – 5,31 тыс. тонн, или 84,2% к аналогичному периоду прошлого года.

Более высокие темпы роста по отношению к другим видам мяса наблюдались в анализируемом периоде в производстве мяса и субпродуктов пищевых домашней птицы. Выпуск этой продукции увеличился в январе-ноябре 2012 года на 14,3% и составил 3060,7 тыс. тонн против 2677,2 тыс. тонн в январе-ноябре 2011 года.

В ноябре 2012 года **мяса и субпродуктов пищевых домашней птицы** было произведено 288,4 тыс. тонн против 273,4 в ноябре 2011 года, т.е. рост составил 5,5%.

Объем производства **субпродуктов пищевых домашней птицы** за январь-ноябрь 2012 года достиг 316,0 тыс. тонн, т.е. рост производства составил 109,6% по сравнению с январем-ноябрем 2011 года.

В ноябре 2012 года этой группы продуктов было произведено порядка 30,4 тыс. тонн, против 31,1 тыс. тонн прошлого года, т.е. спад производства составил 2,3%.

По итогам за январь-ноябрь 2012 года по всем основным видам мясной продукции была зафиксирована положительная динамика производства и только в производстве консервов мясорастительных наблюдается снижение объемов в сравнении с январем-ноябрем 2011 года.

В ноябре 2012 года рост объемов производства продолжился по всем позициям, кроме изделий колбасных и мясорастительных консервов.

По итогам за январь-ноябрь текущего года положительная динамика была зафиксирована в производстве **колбасных изделий,** объем которых составил 2293,8 тыс. т, что на 2,5% больше, чем в январе-ноябре 2011 года.

В ноябре 2012 года было выработано колбасных изделий 204,1 тыс. тонн против 205,3 тыс. тонн в ноябре прошлого года, т.е. производство сократилось на 0,6%.

В отличие от производства колбасных изделий, сегмент **мясных (мясосодержащих) полуфабрикатов** развивался более высокими темпами. Объем производства полуфабрикатов за январь-ноябре 2012 г. составил 2021,7 тыс. тонн, против 1735,0 тыс. тонн за аналогичный период 2011 года, т.е. прирост производства составил 16,5%. В ноябре 2012 года было произведено 190 тыс. тонн полуфабрикатов, рост составил 112,0%.

Производство **изделий мясных (мясосодержащих) кулинарных** в январе-ноябре 2012 года составило 79,5 тыс. т против 63,9 тыс. т в январе-ноябре прошлого года, рост производства составил 124,4%.

В структуре производства данного вида продукции преобладают изделия мясные (мясосодержащие) кулинарные подмороженные и замороженные.

В ноябре 2012 года было изготовлено кулинарных изделий 7,6 тыс. тонн или 122,6% к уровню 2011 года.

За январь-ноябрь 2012 года наблюдалось незначительное увеличение объемов производства **консервов мясных (мясосодержащих)** по сравнению с январем-ноябрем 2011 года на 0,4%, таким образом, производство повысилось с 521,1 муб до 523,0 муб.

Снижение объема производства было зафиксировано в производстве **мясорастительных консервов** – их было выработано на 9,1% меньше, чем в январе-ноябре 2011 года, объем производства за анализируемый период 2012 года составил 89,4 муб.

ЦЕНЫ. Средние цены и индексы цен производителей животноводческой продукции приведены в таблице 9.

Таблица 9

Средние цены и индексы цен производителей животноводческой продукции в ноябре 2012 г.

	Средняя цена в ноябре 2012 г. (руб. за тонну)	Индексы цен, % к		
		предыдущему месяцу	декабрю прошлого года	соответствующему месяцу прошлого года
Крупный рогатый скот (в живой массе)	73 497	103,1	104,2	105,6
Крупный рогатый скот (в убойной массе)	148 815	96,5	105,1	106,4
Свиньи (в живой массе)	78 875	96,5	101,6	102,4
Свиньи (в убойной массе)	135 209	97,7	110,3	111,1
Овцы и козы (в живой массе)	68 335	100,9	116,4	118,9
Овцы и козы (в убойной массе)	127 008	91,9	104,8	109,2
Птица сельскохозяйственная (в живой массе)	62 074	100,9	111,1	110,7
Птица сельскохозяйственная (в убойной массе)	82 247	102,0	114,7	115,2

Источник: Данные Федеральной службы государственной статистики

Анализ динамики цен производителей животноводческой продукции в ноябре 2012 г. показал, что по сравнению с предыдущим месяцем цены на крупный рогатый скот в живой массе повысились – 3,1%, а по отношению к ноябрю 2011 г. цены поднялись на 5,6%.

Было отмечено снижение цен на свиней в живой массе в ноябре 2012 года по сравнению с предыдущим месяцем на 3,5%, по сравнению с ноябрем прошлого года цены выросли – на 2,4%.

Цены на овец и коз в живой массе в ноябре 2012 года увеличились незначительно – 0,9%, по сравнению с ноябрем 2011 г. – на 18,9%.

Цены на птицу сельскохозяйственную в живой массе в ноябре повысились на 0,9% по отношению к предыдущему месяцу, по сравнению с ноябрем прошлого года – на 10,7%.

Цены и индексы цен производителей мясную продукцию в ноябре 2012 года даны в таблице 10.

Таблица 10

Цены и индексы цен производителей на мясо и мясную промышленную продукцию в ноябре 2012 г.

Наименование продукции	Средняя цена в ноябре 2012 г. (руб. за т, туб)	Индексы цен производителей, % к		
		предыдущему месяцу	декабрю предыдущего года	соответствующему месяцу предыдущего года
Говядина	164 413	100,3	101,8	102,2
Свинина	133 596	94,9	99,7	101,4
Баранина	229 881	101,3	112,4	114,0
Субпродукты пищевые убойных животных	58 411	100,4	97,6	100,2
Мясо домашней птицы, кроме субпродуктов	82 092	99,9	115,3	114,3
Субпродукты домашней птицы пищевые	76 147	98,8	102,3	104,8
Продукты из мяса и мяса птицы копченые	195 295	101,7	106,7	108,0
Колбасы (колбаски) вареные	155 138	99,8	106,4	106,9
Сосиски и сардельки	157 969	101,5	106,5	107,3
Колбасы (колбаски) полукопченые	187 761	100,0	106,3	107,2
Колбасы (колбаски) варено-копченые	213 568	100,1	104,9	105,3
Колбасы (колбаски) сырокопченые	380 763	99,3	105,6	106,5
Колбасы (колбаски) сыровяленые	342 205	101,0	101,6	101,6
Полуфабрикаты мясные мелкокусковые	143 934	95,7	108,4	108,6
Полуфабрикаты крупнокусковые	130 136	120,4	111,7	113,0
Полуфабрикаты подмороженные и замороженные в тесте	106 096	100,7	107,4	107,1
Полуфабрикаты рубленые, кроме фарша	70 282	99,4	102,9	103,5
Фарш	146 741	100,1	109,9	111,1
Консервы мясные (мясосодержащие)	41 151	108,8	106,4	108,7

Источник: Данные Федеральной службы государственной статистики

Отмечается рост цен практически на все виды мяса и мясной продукции.

Подорожали в ноябре 2012 года по сравнению с предыдущим месяцем: баранина – на 1,3%, говядина – 0,3%, субпродукты пищевые убойных животных – на 0,4%. Цены на свинину, мясо домашней птицы и субпродукты домашней птицы пищевые снизились.

Цены на колбасные изделия увеличились от 0,1% до 1,7%, за исключением цен на колбасы сырокопченые, которые упали на 0,7%.

Цены на крупнокусковые полуфабрикаты возросли на 20,4%. Цены на полуфабрикаты рубленые и мелкокусковые снизились на 0,6% и 4,3% по сравнению с предыдущим месяцем соответственно.

Цены на консервы мясные по сравнению с прошлым месяцем составили 108,8%.

В таблице 11 представлены средние потребительские цены на мясо и мясную продукцию в групповом ассортименте за ноябрь 2012 года.

Таблица 11

Средние потребительские цены на мясную продукцию в ноябре 2012 г.

Наименование продукции	Средняя цена в ноябре 2012 г. (руб. за кг, туб)	Индексы потребительских цен, % к	
		предыдущему месяцу	декабрю предыдущего года
Говядина (кроме бескостного мяса)	247,73	100,1	105,5
Говядина бескостная	356,81	100,1	106,5
Свинина (кроме бескостного мяса)	219,89	99,6	104,5
Свинина бескостная	297,36	99,7	104,1
Баранина (кроме бескостного мяса)	300,61	99,5	117,3
Куры (кроме куриных окорочков)	117,61	100,4	115,2
Окорочка куриные	130,94	100,6	112,1
Печень говяжья	153,72	100,1	102,8
Колбаса вареная высшего сорта	286,31	100,6	106,4
Колбаса вареная I сорта	207,70	100,3	106,5
Сосиски, сардельки	235,56	100,7	106,5
Колбаса полукопченая	298,03	100,6	106,1
Колбаса сырокопченая	666,19	100,8	105,9
Продукты из мяса	416,22	100,6	106,5
Пельмени, манты, равиоли	162,75	101,0	107,0
Фарш мясной	239,50	100,4	105,9
Говядина, свинина тушеная консервированная, 350 г	74,68	100,6	106,1

Источник: Данные Федеральной службы государственной статистики

Рост потребительских цен в ноябре месяце текущего года по сравнению с предыдущим месяцем наблюдается практически по всей продукции.

Максимально потребительские цены выросли на пельмени, манты, равиоли – на 1,0%, на остальные виды мясной продукции – в пределах одного процента, цены на баранину и свинину снизились на 0,5% и 0,4% соответственно.

Приложение 1

Производство скота и птицы на убой в живой массе в сельскохозяйственных организациях в январе-ноябре 2012 г.

Регионы РФ	Скот и птица на убой		в том числе					
			КРС		свиньи		птица	
	тыс. т	в % к январю-ноябрю 2011 г.	тыс. т	в % к январю-ноябрю 2011 г.	тыс. т	в % к январю-ноябрю 2011 г.	тыс. т	в % к январю-ноябрю 2011 г.
Российская Федерация	***6623,8***	***112,2***	***821,8***	***103,8***	***1792,8***	***113,1***	***3963,9***	***113,9***
Центральный ФО	**2598,8**	**117,3**	**188,6**	**104,1**	**901,3**	**126,9**	**1506,8**	**114,0**
Белгородская область	1155,7	113,0	16,0	110,1	485,4	129,4	654,2	103,4
Брянская область	118,2	130,2	10,0	111,3	19,5	149,5	88,6	129,1
Владимирская область	54,2	113,6	13,3	112,5	19,7	131,0	21,2	101,6
Воронежская область	166,0	115,9	25,5	121,6	42,5	139,9	97,8	106,6
Ивановская область	27,4	102,6	4,1	92,9	0,8	99,3	22,5	104,8
Калужская область	61,1	102,5	8,5	106,2	6,1	113,9	46,5	100,5
Костромская область	20,0	96,2	4,2	92,6	5,7	107,9	10,2	92,1
Курская область	98,4	157,8	10,3	106,5	68,1	177,9	19,8	138,9
Липецкая область	166,8	106,9	10,7	100,8	47,6	96,9	108,6	112,7
Московская область	231,0	105,3	22,5	97,4	40,8	117,2	167,1	103,7
Орловская область	65,2	107,5	10,9	106,5	39,1	104,0	15,1	118,6
Рязанская область	54,6	112,0	12,2	105,1	20,2	126,7	21,7	104,1
Смоленская область	24,3	115,9	9,6	110,6	14,2	121,0	0,5	90,0
Тамбовская область	127,5	428,8	2,4	97,4	29,9	138,0	95,2	–
Тверская область	93,0	110,7	10,5	85,9	30,9	110,7	51,6	117,6
Тульская область	63,6	117,2	7,8	93,6	14,4	112,3	41,3	125,1
Ярославская область	61,5	108,9	8,5	93,7	8,0	113,0	44,9	111,6
г. Москва	10,3	93,9	1,6	82,2	8,5	102,2	0,1	22,6
Северо-Западный ФО	**596,4**	**109,7**	**53,5**	**103,0**	**110,5**	**115,6**	**430,4**	**109,1**
Республика Карелия	9,5	114,5	1,8	105,7	1,6	657,2	6,0	95,7
Республика Коми	23,0	102,5	1,5	94,8	2,3	86,9	18,2	104,1
Архангельская область	36,2	111,6	3,6	98,5	0,9	93,4	31,0	113,3
Вологодская область	47,8	87,0	14,4	104,6	10,7	60,2	22,8	96,8
Калининградская область	42,7	114,0	3,2	98,6	23,4	123,4	16,1	105,4
Ленинградская область	274,8	116,9	19,6	103,7	27,2	113,2	228,0	118,7
Мурманская область	17,2	126,9	0,7	100,2	5,9	104,8	10,4	149,0
Новгородская область	108,2	103,8	2,3	93,4	23,4	148,6	82,3	95,9
Псковская область	37,1	105,4	6,4	107,6	15,0	157,0	15,6	79,6
Южный ФО	**575,6**	**101,8**	**73,0**	**101,7**	**123,6**	**92,2**	**373,0**	**105,8**
Республика Адыгея	42,6	100,3	0,5	114,3	4,9	86,0	37,2	102,5
Республика Калмыкия	5,5	78,9	2,6	78,9	0,03	226,2	–	–
Краснодарский край	287,2	106,5	55,2	104,0	71,4	88,3	160,2	118,4
Астраханская область	3,9	81,7	0,4	150,2	0,3	131,1	2,9	73,4
Волгоградская область	69,1	106,5	3,9	92,0	20,6	101,8	43,6	111,1
Ростовская область	167,2	94,6	10,3	99,4	26,4	97,5	129,2	93,6
Северо-Кавказский ФО	**250,2**	**114,8**	**19,2**	**111,6**	**22,5**	**81,4**	**197,2**	**123,7**
Республика Дагестан	20,3	149,2	4,2	114,1	0,02	79,9	11,3	265,7
Республика Ингушетия	0,1	32,3	0,02	27,9	–	–	–	–
Кабардино-Балкарская Республика	22,4	106,4	3,0	148,8	5,1	84,0	13,9	109,2
Карачаево-Черкесская Республика	16,0	103,3	0,9	49,4	1,5	90,0	12,9	120,4
Республика Северная Осетия-Алания	17,1	114,6	2,0	108,3	0,7	100,5	14,4	116,5
Чеченская Республика	1,4	129,8	0,3	100,9	–	–	1,0	151,4
Ставропольский край	173,0	114,1	8,8	118,0	15,3	79,1	143,7	121,1

Окончание приложения 1

Регионы РФ	Скот и птица на убой		в том числе					
			КРС		свиньи		птица	
	тыс. т	в % к январю-ноябрю 2011 г.	тыс. т	в % к январю-ноябрю 2011 г.	тыс. т	в % к январю-ноябрю 2011 г.	тыс. т	в % к январю-ноябрю 2011 г.
Приволжский ФО	**1252,3**	**112,2**	**267,1**	**101,4**	**324,2**	**101,5**	**655,7**	**124,4**
Республика Башкортостан	102,3	105,0	35,1	98,8	21,8	100,5	43,8	114,1
Республика Марий Эл	95,0	151,2	4,9	81,0	34,6	144,5	55,3	169,5
Республика Мордовия	99,8	115,7	16,4	101,8	26,0	113,6	57,4	121,4
Республика Татарстан	266,9	111,1	66,2	106,1	69,3	100,0	130,5	121,5
Удмуртская Республика	102,3	99,1	27,8	94,3	40,4	99,0	34,0	103,8
Чувашская Республика	51,1	129,2	6,8	92,9	16,1	96,9	28,0	182,1
Пермский край	76,4	98,2	16,4	93,9	22,4	100,2	37,5	99,1
Кировская область	54,9	102,0	23,5	101,8	25,5	94,5	5,9	156,5
Нижегородская область	82,1	85,9	20,1	101,8	9,9	34,7	52,1	110,0
Оренбургская область	74,7	115,2	25,8	116,7	14,5	118,3	33,6	113,5
Пензенская область	121,0	127,9	7,1	94,5	14,0	101,4	99,8	136,5
Самарская область	53,4	110,3	6,3	98,5	17,7	127,1	29,1	104,4
Саратовская область	33,6	118,7	7,3	106,2	1,6	101,1	23,6	128,5
Ульяновская область	38,9	165,2	3,4	104,4	10,5	206,3	25,1	164,4
Уральский ФО	**525,4**	**111,0**	**47,2**	**98,1**	**105,9**	**102,7**	**370,0**	**115,5**
Курганская область	16,9	100,8	4,7	96,0	2,7	93,1	9,3	106,2
Свердловская область	164,6	105,0	17,4	102,7	38,6	93,5	108,4	110,2
Тюменская область	81,3	107,7	13,0	103,9	26,9	109,9	39,4	105,6
Челябинская область	262,7	117,1	12,1	87,8	37,6	109,3	212,9	121,1
Сибирский ФО	**735,6**	**107,8**	**165,3**	**109,6**	**192,2**	**104,4**	**366,1**	**108,9**
Республика Алтай	3,2	107,8	1,7	105,7	–	171,4	–	–
Республика Бурятия	7,3	111,7	2,8	101,5	3,1	123,0	0,1	93,6
Республика Тыва	3,4	106,6	0,4	97,0	0,05	67,6	0,3	117,5
Республика Хакасия	14,4	104,7	2,6	129,2	0,1	216,4	11,5	99,5
Алтайский край	135,8	111,9	47,8	115,6	13,7	127,8	72,7	107,3
Забайкальский край	6,6	133,8	3,7	142,1	0,5	187,4	0,1	103,0
Красноярский край	99,5	107,9	25,5	103,3	17,7	119,4	55,5	107,4
Иркутская область	69,8	107,2	6,9	80,3	18,3	110,3	44,3	111,9
Кемеровская область	78,1	104,3	9,0	107,2	35,5	98,5	33,3	110,2
Новосибирская область	121,4	107,2	37,6	109,8	27,1	99,7	56,0	109,7
Омская область	116,9	101,1	23,1	115,6	50,4	102,4	43,2	93,5
Томская область	79,3	115,8	4,3	102,6	25,8	97,0	49,1	130,4
Дальневосточный ФО	**89,4**	**100,3**	**7,9**	**111,4**	**12,5**	**114,9**	**64,8**	**96,7**
Республика Саха (Якутия)	10,3	110,0	2,9	120,4	0,4	106,6	4,3	96,7
Камчатский край	1,1	93,1	0,3	91,1	0,5	91,6	0,2	99,3
Приморский край	40,1	115,2	1,3	105,7	3,2	160,5	35,6	112,7
Хабаровский край	15,7	103,9	0,7	91,3	5,8	107,9	9,1	102,6
Амурская область	18,2	73,1	1,8	121,1	1,3	82,8	15,1	69,2
Магаданская область	0,1	97,8	0,1	99,5	0,02	143,7	0,01	193,0
Сахалинская область	2,5	112,5	0,7	96,6	1,3	126,0	0,5	106,3
Еврейская авт. область	0,2	213,2	0,1	363,1	0,1	118,5	–	–
Чукотский авт. округ	1,2	87,7	–	10,5	0,02	87,7	–	–

Источник: Данные Федеральной службы государственной статистики

Сырьевая база

Таблица 1

Динамика поголовья скота в хозяйствах всех категорий в 2012 г. на начало месяца, в %

	Крупный рогатый скот		Свиньи		Овцы и козы	
	к соответствующей дате предыдущего года	к соответствующей дате предыдущего месяца	к соответствующей дате предыдущего года	к соответствующей дате предыдущего месяца	к соответствующей дате предыдущего года	к соответствующей дате предыдущего месяца
Поголовье на 1 января 2012 г., млн голов	20,1		17,3		22,4	
Январь	100,5	98,9	100,7	96,0	102,7	96,0
Февраль	100,5	100,3	100,7	101,0	104,1	100,8
Март	100,8	101,5	101,3	101,6	104,6	101,7
Апрель	101,1	102,5	101,3	101,9	107,1	106,7
Май	101,2	101,1	103,1	102,7	109,0	105,9
Июнь	101,2	100,4	103,4	102,0	108,0	102,2
Июль	101,3	100,8	103,7	101,6	107,1	103,5
Август	101,2	99,7	104,5	101,4	106,9	99,3
Сентябрь	101,2	99,3	105,0	100,5	107,6	98,8
Октябрь	100,5	98,8	105,1	99,9	107,3	97,0
Ноябрь	100,3	98,7	106,1	100,2	106,8	98,0
Декабрь	100,0	98,4	107,7	98,2	106,4	98,0

Таблица 2

Производство скота и птицы на убой в хозяйствах всех категорий (в живой массе) в 2012 г.

	Объем производства, млн т	В % к		За период с начала года в % к соответствующему периоду 2011 г.
		соответствующему месяцу 2011 г.	предыдущему месяцу	
I полугодие	5,0			108,6
9 месяцев	7,7			108,1
Октябрь	1,2	106,0	115,9	107,9
Ноябрь	1,3	103,4	115,9	107,2

Таблица 3

Производство скота и птицы на убой сельскохозяйственными организациями (в живой массе) в 2012 г.

	Объем производства, тыс. т	В % к		За период с начала года в % к соответствующему периоду 2011 г.
		соответствующему месяцу 2011 г.	предыдущему месяцу	
Скот и птица на убой				
9 месяцев	5315,8			112,4
Октябрь	648,7	111,9	107,5	112,3
Ноябрь	660,4	111,6	101,8	112,2
Крупный рогатый скот				
9 месяцев	658,1			104,2
Октябрь	83,9	106,2	104,2	104,4
Ноябрь	80,2	99,6	95,6	103,8
Свиньи				
9 месяцев	1417,9			111,5
Октябрь	185,2	117,5	112,8	112,2
Ноябрь	189,2	121,0	102,2	113,1
Птица				
9 месяцев	3208,3			114,8
Октябрь	374,7	110,7	106,1	114,4
Ноябрь	382,1	110,2	102,0	113,9

Производство продукции

Таблица 4

Производство основных видов продукции в 2012 г.

	Объем производства, тыс. т	В % к соответствующему месяцу 2011 г.	За период с начала года в % к соответствующему периоду 2011 г.
Мясо и субпродукты пищевые убойных животных			
9 месяцев	931,8		107,8
Октябрь	125,9	110,6	108,2
Ноябрь	122,9	109,9	108,4
Мясо и субпродукты пищевые домашней птицы			
9 месяцев	2484,6		116,3
Октябрь	283,2	106,1	115,3
Ноябрь	288,4	105,5	114,3
Изделия колбасные			
9 месяцев	1872,7		102,7
Октябрь	215,7	102,5	101,9
Ноябрь	204,1	99,4	102,5
Полуфабрикаты мясные (мясосодержащие) охлажденные			
9 месяцев	551,0		122,0
Октябрь	63,8	119,8	121,8
Ноябрь	64,7	120,5	121,8
Полуфабрикаты мясные (мясосодержащие) подмороженные и замороженные			
9 месяцев	1089,6		115,7
Октябрь	126,2	107,2	114,8
Ноябрь	125,3	108,1	114,0
Консервы мясные (мясосодержащие), муб			
9 месяцев	420,5		98,2
Октябрь	56,4	116,9	100,0
Ноябрь	45,6	102,2	100,4

Импорт мяса и мясных продуктов

Таблица 5

Импорт мяса и мясопродуктов в 2012 г.

	тыс. т	В % к		За период с начала года в % к соответствующему периоду 2011 г.
		соответствующему месяцу 2011 г.	предыдущему месяцу	
Мясо свежее и мороженое (без мяса птицы)				
9 месяцев	1015,2			93,5
Октябрь	132,2	116,7	101,3	95,8
Мясо птицы свежее и мороженое				
9 месяцев	367,5			115,3
Октябрь	55,5	105,2	114,6	114,3
Изделия и консервы из мяса				
9 месяцев	34,2			88,6
Октябрь	3,8	71,9	91,4	87,7

Таблица 6

Уровень средних фактических цен из стран дальнего зарубежья в 2012 г.

	Цена, долл. за т	В % к	
		соответствующему месяцу 2011 г.	предыдущему месяцу
Мясо свежее и мороженое (без мяса птицы)			
Январь	3894	118,0	103,1
Февраль	3889	117,9	99,6
Март	3938	116,8	101,3
Апрель	3909	111,2	99,3
Май	3871	107,1	99,0
Июнь	3827	104,3	98,9
Июль	3778	105,6	98,7
Август	3829	102,4	101,4
Сентябрь	3904	107,0	102,0
Октябрь	3859	104,2	98,8
Мясо птицы свежее и мороженое			
Январь	1476	109,9	100,8
Февраль	1445	103,3	92,5
Март	1450	107,4	100,3
Апрель	1447	105,6	99,8
Май	1451	103,9	100,3
Июнь	1449	107,9	99,9
Июль	1425	103,8	98,3
Август	1406	104,7	98,7
Сентябрь	1425	98,0	101,4
Октябрь	1492	108,6	104,7
Изделия и консервы из мяса			
Январь	4545	100,8	93,7
Февраль	4599	102,9	102,0
Март	4557	102,9	99,1
Апрель	4646	99,7	102
Май	4716	99,5	101,5
Июнь	4483	100,6	95,1
Июль	4339	92,5	96,8
Август	4384	93,4	101,0
Сентябрь	4484	95,3	102,3
Октябрь	4513	95,9	100,6

Оптовая торговля

Таблица 7

Продажа основных видов продукции организациями оптовой торговли в 2012 г.

	Продажа, тыс. т	В % к соответствующему месяцу 2011 г.	За период с начала года в % к соответствующему периоду 2011 г.
Мясо, включая мясо птицы и дичи			
9 месяцев	1226,4		118,6
Октябрь	157,3	135,0	120,3
Ноябрь	167,7	140,1	122,2
Изделия колбасные			
9 месяцев	518,9		103,7
Октябрь	59,7	101,7	103,5
Ноябрь	56,1	95,5	102,7
Консервы из мяса животных и птицы, муб			
9 месяцев	101,1		117,8
Октябрь	11,6	121,8	121,9
Ноябрь	11,1	125,5	122,2

Цены

Таблица 8

Средние цены производителей животноводческой продукции в 2012 г.

	Цена, руб. за тонну	В % к	
		соответствующему месяцу 2011 г.	предыдущему месяцу
Крупный рогатый скот (в живой массе)			
Январь	69559	115,6	100,9
Февраль	75826	114	109,0
Март	70967	112,3	93,6
Апрель	72313	112,0	101,9
Май	72842	110,2	100,7
Июнь	72416	109,6	99,4
Июль	67876	103,8	93,7
Август	71799	107,4	105,8
Сентябрь	71236	107,6	99,2
Октябрь	71297	106,1	100,1
Ноябрь	73497	105,6	103,1
Свиньи (в живой массе)			
Январь	82432	111,8	102,6
Февраль	82776	111	100,4
Март	83406	112,0	100,8
Апрель	83284	111,4	99,9
Май	83436	111,8	100,2
Июнь	83439	110	100,0
Июль	82106	107,4	98,4
Август	83178	108,4	101,3
Сентябрь	83850	108,2	100,8
Октябрь	81713	105,1	97,5
Ноябрь	78875	102,4	96,5
Птица (в живой массе)			
Январь	52253	98,5	100,1
Февраль	52514	99,3	100,5
Март	53242	96,3	101,4
Апрель	52539	95,5	98,7
Май	53184	115,3	101,2
Июнь	54280	99,5	102,1
Июль	56371	101,1	103,9
Август	58883	104,8	104,5
Сентябрь	58206	107,1	98,9
Октябрь	61538	110,0	105,7
Ноябрь	62074	110,7	100,9

Таблица 9

Динамика цен производителей скота (в убойной массе)
(по данным Минсельхоза России)

руб. коп. за 1 кг

	Фактическая цена на продукцию, реализуемую сельскохозяйственными товаропроизводителями (цена реализации)					Фактическая цена приобретения продукции из других регионов (цена приобретения)				
	средние на 15.11.2012	средние на 01.12.2012	средние на 15.12.2012	изменение цены за 2 недели (%)	изменение цены за месяц (%)	средние на 15.11.2012	средние на 01.12.2012	средние на 15.12.2012	изменение цены за 2 недели (%)	изменение цены за месяц (%)
КРС выше средней упитанности	165,03	164,81	169,60	102,9	102,8	151,87	148,35	147,62	99,5	97,2
КРС средней упитанности	155,52	153,06	155,18	101,4	99,8	147,02	152,74	153,14	100,3	104,2
КРС ниже средней упитанности	115,82	119,94	118,77	99,0	102,6	142,50	141,70	140,88	99,4	98,9
Свиньи II категории	149,01	148,97	148,67	99,8	99,8	151,35	156,50	158,67	101,4	104,8
Свиньи III категории	141,14	139,97	139,50	99,7	98,8	139,27	128,80	130,79	101,5	93,9
Свиньи IV категории	103,77	107,85	109,18	101,2	105,2	131,63	133,00	133,77	100,6	101,6

Таблица 10

Динамика цен производителей пищевой и перерабатывающей промышленности и потребительских цен на мясо
(по данным Минсельхоза России)

руб. коп. за 1 кг

	Цены производства					Потребительские цены				
	средние на 15.11.2012	средние на 01.12.2012	средние на 15.12.2012	изменение цены за 2 недели (%)	изменение цены за месяц (%)	средние на 15.11.2012	средние на 01.12.2012	средние на 15.12.2012	изменение цены за 2 недели (%)	изменение цены за месяц (%)
Говядина и свинина										
Говядина I категории отечественная	195,34	199,19	197,78	99,3	101,2	282,67	280,09	280,69	100,2	99,3
Говядина II категории отечественная	160,86	162,77	162,89	100,1	101,3	228,45	227,87	228,32	100,2	99,9
Свинина II категории отечественная	163,37	166,10	166,83	100,4	102,1	252,44	248,86	248,24	99,7	98,3
Свинина III категории отечественная	156,52	160,82	162,80	101,2	104,0	198,47	194,90	197,23	101,2	99,4
Мясо птицы										
Мясо кур I категории, включая бройлеров, отечественное	95,18	97,55	96,57	99,0	101,5	121,55	121,89	120,64	99,0	99,3
Окорочка куриные отечественные	106,43	106,80	106,89	100,1	100,4	122,28	122,01	122,03	100,0	99,8
Окорочка куриные импортные	–	–	–	–	–	111,93	108,59	110,08	101,4	98,3

Контроль за качеством продовольствия необходимо усилить

С. Данкверт – руководитель федеральной службы по ветеринарному и фитосанитарному надзору

С середины 2013 г. должен вступить в силу новый технический регламент Таможенного союза России, Белоруссии и Казахстана, который снижает требования к содержанию мяса в мясной продукции. О возможных последствиях этого нововведения, а также о том, насколько обоснованы прозвучавшие недавно претензии ВТО к регулированию Россией импорта мяса рассказал «Росбалту» глава Россельхознадзора С. Данкверт.

Как повлияет на российский рынок снижение требований по содержанию мяса в мясных продуктах в рамках нового техрегламента Таможенного союза?

Когда мы говорим о защите прав потребителей, мы должны понимать, что обманывать покупателей не гнушаются многие. Причем, на всех стадиях – производства сырья, готовой продукции, оборота. Поэтому мы всегда возражали, чтобы Министерство сельского хозяйства отстраняли от контроля за конечной продукцией. Во-первых, мы должны контролировать качество сырья, а во-вторых, мы никак не заинтересованы в том, чтобы готовая продукция фальсифицировалась, ведь это ведет к росту рисков для потребителя и к недобросовестной конкуренции.

Фальсифицированная продукция дешевле. Расширение сбыта такой продукции негативно влияет на вопросы безопасности жизни и здоровья граждан и приводит к уменьшению спроса на сырье отечественного производства. Когда Минсельхоз пытаются исключить из процесса контроля и возложить это только на Министерство здравоохранения – это неверный подход. Сегодня во всех странах продовольственная цепочка включает все пункты – от поля до прилавка. И это сделано в первую очередь для ограничения недобросовестной и небезопасной конкуренции.

Мы всегда говорили: пусть лучше будет два ключа, двое проверяющих безопасность продуктов. Минздрав заинтересован только в том, чтобы что-либо не съели и не умерли сразу. Но это, как правило, совсем уж экстраординарные случаи. Кстати, в Германии в последнее время такие были.

Какие меры необходимо предпринять для защиты потребителей?

России необходимо менять подходы к регулированию рынка продовольственных товаров. Конечно, для бизнеса нужно создать все условия, чтобы он процветал, но одновременно нужно ввести драконовские методы контроля за тем, что продают. Например, в США действительно открытие бизнеса по торговле мясом или мясной продукцией имеет заявительный характер, но только вот в течение трех месяцев вы должны предоставить список всех, с кем вы торгуете, включая номера их социальных карточек, и информацию о том, были ли они судимы. И поставщики, и те, кто покупает, – все регистрируются. Чтобы в нужный момент найти и источник заболевания, и определить, куда ушел товар.

У нас же сегодня полная неразбериха. Вообще со временем наша рыночная торговля приобрела искаженный вид. Если раньше на рынке продавали овощи и фрукты, произведенные в России, то теперь – со всего мира. Это уже не тот рынок, и он требует других подходов и другого контроля.

Недавно Евросоюз поднял вопрос в рамках Всемирной торговой организации о протекционистской политике России в отношении, в частности, мясной продукции. Какие проблемы были выявлены при проверке, например, немецкого мяса?

При подготовке к вступлению в ВТО мы сформировали список германских предприятий, имеющих право поставлять такой товар на наш рынок. Мы пошли навстречу германской ветеринарной службе, предоставившей нам свои гарантии, потому что казалось, что Германия – страна серьезная. Однако когда начали проверять, оказалось, что из этого списка нужно удалять процентов 70-80 организаций.

Это – серьезная структурная проблема. В Германии каждая федеральная земля – сама себе режиссер. Она имеет право не допустить Министерство сельского хозяйства и защиты прав потребителей Германии проверять себя. Поэтому мы своим коллегам в Германии говорим: мы бы рады с вами сотрудничать, открывать рынки, но у вас проблемы, потому что мы находим в вашей продукции и листерии, и другие бактерии. Они начинают нас заверять, что все проверили. Но когда мы начинаем разбираться, приезжаем на предприятие, выясняем, что государственные инспекторы туда даже не попадают. Региональные власти не дают на это согласие. В каждой федеральной земле считают возможным выполнять российские фитосанитарные требования в том объеме, в каком они сами считают нужным. И в каждой земле нам приходится доказывать нашу правоту. Мы уже от этого устали. А гарантии – абсолютно формальные – дает федеральная ветеринарная служба Германии.

Наши инспекторы, например, находили на германских складах просроченный сыр. Для чего

он там лежит? Для того чтобы его засунули в колбасу или сосиски и отправили подальше от Германии, где не разберутся. У нас есть фотографии, этикетки. Все это используется. Бизнес одинаков и у нас, и на Западе. Если есть возможность удешевить свою продукцию, стараются это сделать. Особенно там, где не проверяют.

Что делать рядовым покупателям, как питаться без риска?

Надо стараться покупать не в тех местах, где выбор делается между дешево и сверхдешево, а там, где есть соответствующий документ, чтобы у вас хотя бы была возможность предъявить претензии, если придется лечиться. Недавно, например, произошел в Красноярске случай, когда покупали свинину на рынке без документов. 24 человека заболели трихинеллезом, но они не могут предъявить никаких претензий, потому что у них нет документов.

Теперь, покупая колбасу, надо будет более ответственно самому подходить, потому что теперь ты сам отвечаешь за то, что потребляешь.

Государство, в конце концов, должно понять, что потребителей тоже необходимо защищать. Нужно обеспечить мониторинг готовой продукции. И он покажет, является ли она безопасной, и даст возможность вовремя принять меры к тем, кто эту продукцию производит. Как ни странно, сегодня по части пищевого сырья мы по импорту добились лучших показателей, чем внутри страны. Теперь аналогичные мероприятия проводим внутри России, закрывая предприятия на 2-3 месяца. Но и по колбасе, и любому виду готовой продукции должен быть соответствующий мониторинг, который соответствует тем основным рискам, которые могут быть.

Планируете ли вы проводить унификацию фитосанитарных норм в рамках вступления России в ВТО?

Наши коллеги в Европе и Америке видят унификацию в том, чтобы те карантинные объекты, которые разрешены у них, были разрешены у нас. Это абсолютно абсурдно – в Америке, например, распространен кукурузный жук диабротика, а у нас его нет, и при попадании к нам он принесет колоссальные убытки. В рамках вступления в ВТО мы очень много сделали для гармонизации, унификации фитосанитарных норм и подходов. Сделали даже больше других стран. Например, импортная продукция сопровождается до порта с карантинным сертификатом, а от порта идет свободно. А российский груз – везде с сертификатом.

Конечно, в чем-то опыт наших западных коллег необходимо перенимать. При вступлении в ВТО нам говорят, что многое нужно упростить. Но забывают, что одновременно нужно закрепить меру ответственности на уровне тех стран, которые уже прошли путь присоединения к единым правилам международной торговли. Пока же в течение последних 5-7 лет мы лишь упрощаем, не усиливая ответственность совершенно. Вроде выступаем либерально, но кто потом будет за это отвечать – непонятно.

Теперь у нас возникают вопросы по Таможенному союзу. Потому что если кто-то из наших коллег начинает предъявлять меньше требований к продукции, через него эта продукция сразу идет на все страны. В нашей таможенной системе должны быть единые подходы.

Rosbalt.ru

Сейчас мы акула

И. Бабаев – председатель совета директоров Группы «Черкизово»

Сельское хозяйство Дальнего Востока России имеет потенциал для привлечения миллиардных инвестиций, но сейчас не имеет и сотой доли этих денег. Но Группа «Черкизово» готова рискнуть и вложить сотни миллионов долларов в развитие аграрных проектов в этом регионе. Основатель и председатель совета директоров Группы «Черкизово» И. Бабаев рассказал корреспонденту РБК daily, где агрохолдинг готов построить птицефабрики, у кого покупать корма и кому продавать мясо. Но для воплощения этих планов агрохолдингу требуется мощная поддержка местных властей.

Чем вызван интерес «Черкизово» к дальневосточным регионам РФ? Сразу напрашивается вопрос о перспективном экспорте в азиатские страны. Вы с этим расчетом изучали регионы?

Поездка на Дальний Восток явилась закономерным этапом в процессе постоянного изучения возможностей новых регионов России для экспансии нашего бизнеса. Во время подготовки к поездке мы изучили много материалов, беседовали с экспертами, проанализировали статистические данные, отраслевые производственные показатели по мясопереработке и сельскому хозяйству региона. Мы узнали, что удовлетворение потребностей населения региона мясной продукцией за счет собственного производства составляет не более 15%. 85% потребляемого мяса – это импорт. Сегодня в Дальневосточном федеральном округе производится максимум 30 тыс. т мяса птицы в год при потреблении 150-200 тыс. т. Если говорить об ин-

дустриальном производстве – свиноводства практически нет, хотя потребление оценивается более чем в 100 тыс. тонн. Все мясокомбинаты Дальневосточного федерального округа работают на импортном квотированном сырье. Это замороженное мясо. А когда в мясопереработке используется замороженное сырье, страдает качество мясных изделий, а, в конечном счете – потребитель.

Но чтобы развивать животноводство, необходимы корма...

Сегодня Амурская область имеет 1,5 млн га пахотных земель, в Приморском крае – порядка 700 тыс. га, в Еврейской автономной области – около 300 тыс. га. Это 2,5 млн га пашни, которая, по самым скромным подсчетам, должна давать более 8 млн т сои, кукурузы. А сейчас дает какие-то крохи. И, безусловно, возникает третий элемент – это географическая близость к Китаю, Японии, Южной Корее и другим азиатским странам. А это как минимум 2,5 млрд потребителей пищевой продукции. Вот эти три составляющие и привели к пониманию того, что регион представляет стратегический интерес для нашего бизнеса.

Это власти попросили вас изучить и инвестировать в этот регион или вы сами проявили инициативу?

Инициативу проявили мы. И первым шагом к ее реализации стала встреча на пресс-конференции в Москве с министром по развитию Дальнего Востока В. Ишаевым. Мы договорились о встрече в Хабаровске после окончания саммита АТЭС. Во время конференции министр познакомил присутствующих с ключевыми элементами своей программы по развитию Дальнего Востока до 2050 года. Удивительно! Несмотря на то что в своем выступлении он обратил внимание на сельскохозяйственный потенциал региона – лидера по производству сои в стране, мы не нашли в списке приоритетных проектов ни одного посвященного развитию сельского хозяйства. После двух с половиной месяцев подготовки и согласований мы прилетели в Хабаровск. И первая встреча была с губернатором Хабаровского края В. Шпортом. У нас сложилось четкое понимание того, что на необъятных просторах края практически нет пахотных земель. Однако в регионе развита промышленность, в том числе оборонная, есть транспортная инфраструктура – железная и автомобильные дороги, инженерные сети и коммуникации. Этот край единственный на Дальнем Востоке имеет магистральный газ. Газ – это ключевое слово для успешного развития свиноводства и птицеводства. На следующий день в помещении полномочного представительства президента России состоялось расширенное совещание, где мы презентовали Черкизовский АПК.

Кроме Хабаровска посетили другие города?

Да, посетили Владивосток. Встречались с министром сельского хозяйства Приморского края. Видно, что хозяйственник. В крае мы посетили предприятия компании «Ратимир» и АПК «Михайловский бройлер». Должен признаться, молодые предприниматели меня приятно удивили. Они профессионально подошли к делу и очень много сделали. В регион завозится много квотированного сырья – как правило, замороженного. Но охлажденного мясного сырья в Дальневосточном регионе практически нет! И так долго продолжаться не может. Все равно этот производственный процесс должен опереться на собственную сырьевую базу. Сегодня местным аграриям не под силу дополнить недостающие звенья производственной цепочки, а у местных властей нет понимания того, что сельского инвестора необходимо привлекать и поддерживать, особенно в создании системы логистики. Владивосток поразил меня своей красотой. Громадные вливания государственных ресурсов на подготовку к саммиту АТЭС тоже сделали свое дело – коммуникации расшиты, построены дороги, мосты, возвели кампус на острове Русском.

И это вас тоже вдохновило?

Безусловно! Но вхождение в новый регион требует огромного труда. А рисков выше крыши! Но я очень доволен поездкой на Дальний Восток. Вижу его замечательное будущее и чувствую огромное желание заняться новым инвестиционным проектом. Но пока мы не сдвинемся с места в плане общения и взаимопонимания с губернаторами дальневосточных регионов, заходить туда с новым проектом, а тем более сломя голову нельзя. Наша поездка показала, что местные государственные структуры еще не готовы к приему крупных частных инвесторов, будь то россияне или иностранцы. Нет проработанных инвестиционных предложений, нет структур, поддерживающих агроинвестора, львиная доля пахотной земли не поставлена на кадастровый учет, не оформлена в собственность. А это значит, что земля не может использоваться инвестором в качестве залоговой стоимости для получения банковских кредитов. Земля не работает на того, кто ее обрабатывает. Дальний Восток – это кладовая будущего, и не идти туда – полная стратегическая близорукость. Сельхозпроизводители региона находятся в бедственном положении из-за невостребованности того, что они производят. В Дальневосточном федеральном округе очень низкие объемы потребления кормов животноводческими отраслями, что тормозит развитие масштабного растениеводства, хотя для этого есть все необходимые условия. А вывезти кукурузу и сою на экспорт в связи с отсутствием региональной и экспортной логистики невозможно. Дешевле привезти в Азию сою из Бразилии, что и происходит на сегодняшний день.

Как вас встретили «Ратимир» и АПК «Михайловский»?

С большим желанием сотрудничества. Они же знают нас, бывали на наших предприятиях. Они понимают, что им нужна надежная сырьевая

база. А для этого надо иметь крепкие связи с серьезными сырьевыми инвесторами. Эта тема сейчас нами и обсуждается.

Но в этом регионе наверняка подворья дают большой объем свинины...

Вариант развития свиноводства через частные подворья не работает нигде в мире! Эффективное и конкурентоспособное свиноводство и птицеводство у мелкого частника невозможно. Селянина в России загнали в такую нищету, что он занимается этим от безысходности! Поддерживать его развитие на уровне государства – это путь в никуда! К примеру, в отчете по сельскохозяйственному производству Хабаровского края, который я изучал, говорится, что в таком-то году, кажется в 2009-м, в регионе насчитывалось 63 тыс. поросят, а к 2020 г. их будет 84 тысячи. Но это виртуальная статистика. Индустриальное свиноводство в регионе вообще отсутствует.

А местные власти готовы оказывать поддержку?

У меня сложилось впечатление, что местная власть придерживается следующего мнения: «Если вам это нужно, то делайте». К примеру, на одном совещании присутствовал ряд местных бизнесменов-аграриев. Я их спрашиваю: «Вам из местного бюджета помогают?» – «Нет». И меня это удивило, так как аграрный инвестор без поддержки на местах не сможет эффективно работать и развиваться. Местные власти должны понимать две важные вещи: без государственной поддержки своих мелких аграрных инвесторов не будет у них инвесторов больших. Мы не всегда были агрогигантом. Но с другой стороны, без активной поддержки крупных аграрных игроков (к примеру, таких как Группа «Черкизово») регионы не смогут рассчитывать на развитие масштабных агропроектов на своих территориях. Но я говорю конкретно: власть – это ключевой фактор успеха. Когда власть понимает значение прихода аграрного инвестора в регион, мне легко объясняться и работать. Пока еще мы далеки от полного взаимопонимания. Говорить, что «Черкизово» зайдет и начнет инвестировать, пока преждевременно. К тому же мы публичная компания и не можем безответственно рисковать.

А федеральное правительство готово поддерживать проекты?

Нельзя все сваливать на федеральные власти, они и так немало делают. Надо отдать должное, что сегодня под руководством В. Путина в аграрный сектор пошли громадные финансовые ресурсы в форме субсидий. И это принесло свои плоды. Но на местах деньги тоже есть, и региональная власть должна на полную катушку использовать свои возможности и правильно распоряжаться ресурсами.

Но как местные власти могут помочь, если регионы являются дотационными? Откуда им брать средства на поддержку ваших проектов?

Не надо говорить, что регионы нищие. Это не так. Я ставлю в пример Тамбовскую область. Разве она богатая? Каким образом глава этого региона сориентировался и сдвинул этот процесс? Губернатор О. Бетин смог централизовать финансовые ресурсы области и направить на то, чтобы создать необходимые условия для развития аграрного бизнеса. В итоге сейчас в Тамбовской области мы имеем 250 тыс. поросят, молочный завод, мини-фермы, обрабатываем 70 тыс. га земли. Но если губернатор не понимает, что региону необходимо индустриальное развитие сельского хозяйства, то проекты не будут воплощаться в жизнь. Наш опыт в Саратовской и Самарской областях говорит об этом. К примеру, мы купили в Самарской области 40 тыс. га земли, элеватор, закупили технику, подготовили проектную документацию для запуска птицеводческих комплексов. Но мы не нашли общего языка с властями в бытность В. Артякова главой региона, и проект не пошел дальше. А главная причина в том, что губернатор был далек от понимания сельскохозяйственной отрасли.

Тем не менее, какие регионы Дальнего Востока вам показались наиболее интересными с точки зрения реализации инвестпроектов?

На удивление, самый перспективный – Хабаровский край. Мы можем поставить птицекомплексы и свинокомплексы там, где нет растениеводства, но есть соответствующего размера земельные участки, позволяющие сохранять необходимые ветеринарные разрывы между комплексами. А сою и кукурузу мы привезем из соседних Амурской и Еврейской автономной областей. Самое главное для нас – наличие инженерных сетей и коммуникаций, а также магистрального газа.

Посещение хабаровским губернатором В. Шпортом липецких объектов «Черкизово» – это ознакомительный визит?

Мы пригласили на наши комплексы глав разных дальневосточных регионов, но первым откликнулся именно В. Шпорт. Он понимает необходимость развития сельского хозяйства в крае на профессиональном уровне. Этот регион может стать первым, куда, возможно, проинвестирует «Черкизово» на Дальнем Востоке. А потом мы можем войти в другие области, как в свое время сделали в Центральном Черноземье: вошли в Липецк, а оттуда разошлись по соседним областям. Мы можем взорвать ситуацию в течение нескольких лет и закрыть потребность Дальневосточного федерального округа в мясе. Но нам нужно понимание властей.

За какой период времени вы можете взорвать ситуацию?

Чтобы вывести птицекомплекс мощностью

50 тыс. т в год, нам понадобится три года, свинокомплекс – пять лет.

С нуля?

Да, с нуля.

Каким образом?

Мы работаем по проверенной методике. У нас все есть: проектная документация, опыт, строители. Нам не нужно, как это было десять лет назад, соблюдать излишнюю осторожность, перестраховываться. Сейчас мы акула. Мы знаем дорогу.

Насколько масштабными могут быть инвестиции? К примеру, для птицекомплекса мощностью 50 тыс. т в год?

На такой комплекс потребуется более 100 млн долларов. А вообще инвестиции в Дальневосточный федеральный округ могут быть громадными. Я говорил, что банк пахотных земель в трех регионах достигает 2,5 млн га. Это очень много, и инвестиционный поток может быть миллиардным. И места всем хватит. Я не боюсь, если там же появятся «Русагро» и другие конкуренты. Это примерно как сейчас мы работаем в Центральном Черноземье: в Белгородской области и соседних областях работают несколько крупных операторов и не мешают друг другу, все заняты своим делом.

А как решить проблему с трудовыми ресурсами?

Для начала высококвалифицированных специалистов можно привезти из других регионов, а рядовых найдем на месте. Мы обсуждали уже существующую практику в регионе, когда местные образовательные учреждения профилируются под необходимости внешнего инвестора. Так что долгосрочное решение вопроса кадров – это обучение на месте.

С банками предварительно обсуждали вопросы кредитования дальневосточных проектов?

Вопрос не в привлечении денег. Вопрос – куда мы их инвестируем и что получим. Приведу пример. На совещаниях, которые проводились в ходе нашего дальневосточного турне, присутствовали представители Россельхозбанка, Сбербанка. Они зовут нас выйти в эти регионы. Они ищут, кому дать деньги. Для получения кредита нужна залоговая стоимость, а если нет солидных активов, то и банки не могут ничего дать или дают на короткий срок. А когда приходит такой инвестор, как «Черкизово», то заявляет сразу 100 млн долл., например. Банкиры могут только мечтать о таком заемщике. Мы прозрачная компания, и если нужны кредиты, то для нас такой проблемы нет. Проблема, которая у нас есть, это вопрос политического риска, и, если преодолеть этот риск, то перед нами открываются огромные возможности. Нам не сложно привлечь 100 млн или 200 млн долларов. Такие суммы для центральночерноземных регионов уже не столь значительные, а для дальневосточных регионов – это огромные деньги, о которых они могут только мечтать. Я с уверенностью могу сказать, что Дальневосточный регион отстает в плане развития сельского хозяйства как минимум на 10-15 лет от Центрального Черноземья.

Дальневосточные проекты будут реализоваться под эгидой «Черкизово» или НАПКО?

«Черкизово». НАПКО не имеет таких возможностей. У НАПКО своя цель и свои регионы – это развитие растениеводства в Центральном Черноземье и Поволжье.

А какие еще регионы вам интересны с точки зрения реализации инвестпроектов в животноводстве?

Республика Горный Алтай. Это самая красивая часть России, и на удивление именно здесь больше всего скота приходится на душу населения. В регионе проживает не более 200 тыс. человек и содержится около 1 млн голов скота! Это лошади, овцы, крупный рогатый скот. Я неоднократно там бывал, наслаждаясь природой, и заодно изучал возможности реализации аграрного проекта. Проблема всех селян, проживающих там, лежит на поверхности – хронически не хватает оборотных средств, и в связи с этим они не в состоянии доводить процесс откорма до требуемой кондиции и забивают мелковесный скот, чтобы свести концы с концами. Мы встретились с местными властями и предложили создать совместно откормочные комплексы по доращиванию скотины. Подтверждения заинтересованности не последовало. На вопрос почему ответ простой! Не принято оказывать реальную поддержку местному аграрному инвестору, а уж приехавшему издалека – тем более.

Вы много говорите о проектах в животноводстве, а какие планы в сегменте растениеводства?

Сейчас как никогда перед «Черкизово» один ключевой вопрос – стать профессионалами в растениеводстве. У нас была развита переработка, потом мы взялись за птицеводство и свиноводство, развили эти сегменты, а сейчас вновь возвращаемся к мясопереработке, но уже более сфокусированной на потребителя, а также намерены развивать растениеводство. В последнем сегменте мы пока слабы. Земля есть, но не можем получить от нее то, чего хотим. Мы вкладываем в опытных профессионалов, в новые эффективные технологии и современные методы управления аграрным бизнесом. Верим, что скоро туда придем. В условиях жесткой международной конкуренции на рынке биржевых товаров сельхозпроизводства выигрывает тот, кто имеет себестоимость, позволяющую преодолевать риски климатических невзгод, присущие аграрному сектору. Корма отвечают за львиную долю себестоимости мясопродуктов. В связи с этим мы энергично развиваем элеваторную группу. Громадный элеватор поставили в Вороне-

же, полным ходом идет строительство еще одного – в Тамбове. Элеватор на 450 тыс. т единовременного хранения зерна строится в Ельце. Такого элеватора в России еще не было. Это объясняется тем, что сегодня мы уже потребляем 1 млн т кормов в год. И потребление продолжает расти сумасшедшими темпами.

А чем можно объяснить падение стоимости акций, хотя бизнес группы растет?

Шесть лет назад мы размещали акции на бирже (IPO), EBITDA группы составляла 70-75 млн долл. и рынок оценил бизнес в 1 млрд долл., сейчас у нас EBITDA превышает 300 млн долл., но капитализация компании составляет всего 800 млн долларов. Наши цыплята и поросята растут и множатся. Разве мы виноваты в том, что происходит с экономиками европейских стран? Но, увы, это влияет на фондовый рынок. На этом рынке полно виртуальных бумаг, и как только возникают проблемы в какой-либо стране, стоимость наших акций падает.

В связи с этим, может быть, вы рассматриваете возможность обратного выкупа акций?

Попробуй сейчас их выкупить – это невозможно, никто не продает! Инвесторы понимают, что «Черкизово» по капитализации, по своим финансовым показателям должно стоить как минимум 2,5 млрд долларов. Но есть еще вопрос стабильности аграрного сектора, который напрямую связан с отношением российского государства к аграрному сектору. У нас инвесторы видят, что сельхозпроизводителям сегодня помогают, а завтра прекращают поддерживать. Абсолютно точно, что мы, все аграрные компании, без реальной поддержки государства нежизнеспособны. Но вечные политические катаклизмы, противоречивые заявления российских чиновников не способствуют укреплению доверия инвесторов к российскому рынку. Инвесторы понимают, что у компании успех, но в стабильности этого успеха они сомневаются.

Какие именно действия государства вызывают у вас вопросы?

Посмотрите, кому раздают субсидии? Россия раньше выдавала определенные субсидии, оказывая помощь всем сельхозпроизводителям. В этом году решили помочь только 20 пострадавшим от засухи регионам. Но мы все воспроизводим свинину. Мы закладывали в себестоимость зерна и всех компонентов одну цену, а сейчас они стоят совсем по-другому. С другой стороны, после вступления России в ВТО таможенно-тарифной защиты у свиноводов практически нет. После снижения импортных пошлин на мясо в последние три месяца внутренние цены на «живок» резко упали, одновременно произошел сумасшедший рост цен на зерно. В результате сейчас большинство свиноводов в стране оказались на грани выживания, поэтому субсидии должны получать все. Надо брать опыт Запада по поддержке сельхозпроизводителей. А в нашей стране проводятся кампанейские меры: подлечили немного свиноводство, птицеводство – и уже говорят о сворачивании поддержки.

По вашему мнению, есть какие-то позитивные моменты для отечественного АПК от вступления России в ВТО?

Один позитивный есть. Именно из-за ВТО по всей России исчезнут частные подворья, которые занимаются разведением свиней. Это великая победа. Мы сами не смогли этого понять и победить практику разведения свиней мелкими частниками. Только мощное внешнее политическое воздействие, такое как ВТО, способно это сделать. Посмотрите, что произошло на Кубани. Мелкое частное подворье на долгие годы уничтожило отрасль свиноводства, позволив распространение заразы в Краснодарском крае. Индустриальные свинокомплексы готовы к открытию рынка и международной конкуренции. Мелкое подворье не сможет конкурировать ни по качеству, ни по цене и поэтому обречено. И, слава богу! Противопоставить внешней конкуренции соответствующий уровень качества и цен могут только крупные индустриальные комплексы.

А есть другие позитивные моменты ВТО для сельского хозяйства в целом и для свиноводства в частности?

Нет, не вижу. Посмотрите на США, которые давно в ВТО, но попробуйте продать килограмм своей колбасы в этой стране. Сейчас многие страны закрыты. Мы с большим трудом реализуем продукцию на экспорт. Но самое страшное, что какие бы защитные меры для аграрного сектора России ни принимались, они будут недостаточны. Настолько глубока болезнь сектора, что вливания государства должны быть рассчитаны на десятилетия. А сегодня государство проинвестировало несколько лет и уже поднимает вопрос о прекращении поддержки, считая, что аграрии встали на ноги. Будущее России – это мощный аграрный сектор. Поэтому глубоко ошибочно утверждение о том, что пора заканчивать субсидирование, наоборот, его нужно наращивать ускоренными темпами. Обратите внимание на другие страны. Почему в Дании при пятимиллионном населении насчитывается 20 млн свиней, в Испании – 25 млн свиней, в Германии – 50 млн свиней. В России население превышает 140 млн жителей, и при таких земельных угодьях мы должны иметь, по самым скромным расчетам, 200 млн свиней. А сейчас всего по стране около 17 млн, и не более 10 млн из них содержатся в индустриальных комплексах. А чтобы выйти на 200 млн свиней, нам потребуются десятилетия.

Rbcdaily.ru

Экспорт аргентинской говядины достиг самого низкого показателя за последние 10 лет

Ликвидация поголовья скота в Аргентине, вызванная засухой, привела к падению экспорта говядины за первые десять месяцев 2012 г. до 101514 т, что стало 21-процентным снижением показателей в годовом исчислении.

Хотя в последние десятилетия Аргентина была в первой пятерке ведущих экспортеров говядины в мире, в последние годы она уступила свое место конкурентам, и последние данные МСХ США об экспортных показателях страны позволяют ей сейчас занять лишь 11 место среди мировых поставщиков мяса.

Снижение объёмов экспорта в значительной степени отражает сокращение поголовья скота, снижение производства говядины и рост издержек производства. В 2006 г. аргентинское стадо КРС достигало 60 млн голов, по сравнению с 49 млн единиц в 2012 году.

Также внесло свой вклад в снижение экспорта и решение аргентинского правительства, принятое несколько лет назад, об обеспечении достаточного запаса говядины на внутреннем рынке. Для того чтобы достичь этого, правительство ввело квоты на экспорт, которые увеличили цены на говядину на международном рынке и снизили конкурентоспособность аргентинской говядины.

Такой контроль также повлиял на рынок и производителей, при этом число скотобоен снизилось на 65% за последние пять лет, по данным аргентинской Национальной службы качества здравоохранения и питания.

Интересно, что Аргентина является крупнейшим держателем квот на поставку говядины в ЕС – 29375 т в убойной массе, что представляет собой 44% от общей квоты на поставку говядины в ЕС. Однако, в прошлом году (2011-2012) Аргентине удалось покрыть только 64% квоты, а объём экспорта говядины в Европу, в общей сложности, достиг 18800 тонн.

Эксперты прогнозируют, что поголовье крупного рогатого скота в Аргентине увеличится на 3% в 2013 г. до 51,1 млн голов, при этом, экспорт может вырасти на 6%, до 180000 т, сообщает «Фудритейл».

Агрору.ком

ЕС призывает ВТО принять меры против аргентинского ограничения на импорт

ЕС призвал Всемирную торговую организацию (ВТО) в Женеве стать регулирующей стороной в споре по поводу ограничений на импорт, введенных Аргентиной, которые наносят значительный ущерб европейскому бизнесу.

ЕС заявил, что предпринимает эти действия, наряду с Японией и Соединенными Штатами, чтобы заставить Аргентину отменить ограничения, которые наносят вред европейской торговли и инвестициям в течение уже более 18 месяцев.

Меры по ограничению импорта потенциально влияют на экспорт продукции из стран ЕС в Аргентину, стоимость которого оценивалась в 8,3 млрд евро в 2011 году.

Этот шаг следует за усилиями со стороны ЕС найти решение проблем с Аргентиной путем консультаций с комитетом по урегулированию споров ВТО, которые закончились безуспешно.

«Ограничения на импорт, введенные Аргентиной, нарушают правила международной торговли и вредят европейскому экспорту. Консультации, которые мы провели с Аргентиной при содействии Всемирной торговой организации, не принесли положительного результата. Сегодняшнее решение является также результатом тесного сотрудничества с США, Японией и Мексикой. Это крайние меры, которые, мы надеемся, повлияют на Аргентину и приведут к отказу от недобросовестной торговой практики и восстановлению свободной и справедливой торговли в соответствии с правилами ВТО», – заявил комиссар ЕС по торговле Карел де Гюхт.

Аргентина систематически вводит те или иные ограничения на импорт с целью, как сообщают местные власти, замещения импортной продукции и ликвидации дефицита торгового баланса, что не согласуется с правилами ВТО.

По состоянию на февраль 2012 г., Аргентина ввела новые правила, согласно которым импорт всех товаров подлежит предварительной регистрации и предварительному одобрению соответствующих органов.

Сотни импортных товаров также должны иметь импортные лицензии. Под этим предлогом, импорт многих товаров систематически задерживается или же поставщики получают отказ в разрешении на ввоз товаров в страну. По состоянию на март 2011 г., импорт более 600 видов продукции был ограничен из-за данного режима лицензирования.

Эти, а также некоторые другие, меры задерживают или блокируют многие импортные товары на границе и приносят большие потери промышленности ЕС и других стран.

Ограничения на импорт, которые были введены в 2011 г., нанесли европейским экспортерам ущерб в размере 500 млн евро в том же году.

ЕС, вместе с другими крупными торговыми партнерами, неоднократно на протяжении последних лет поднимал вопрос о принятии каких-либо мер в отношении Аргентины, однако, без особого успеха.

Сегодня ЕС решил продолжить спор при поддержке США и Японии. Мексика также заявила о своей поддержке.

ЕС импортирует из Аргентины, в основном, сельскохозяйственные продукты (продукты питания и скот, 53%), продукцию химической промышленности (16%) и сырье (14%), в то время как экспортирует в Аргентину, в основном, промышленные товары, такие как транспорт, оборудование, автомобили и автозапчасти (50%), а также химические вещества (20%).

Так как урегулирования спора между ЕС и Аргентиной не принесло желаемых результатов в ходе консультаций, состоявшихся 12 и 13 июля 2012 г. под наблюдением представителей ВТО, ЕС принял решение сделать следующий шаг в споре и сегодня обратился в ВТО, требуя введения торговых ограничительных мер по отношению к Аргентине.

Заявление о создании консультационной группы обсуждалось на заседании Органа по разрешению споров (DSB), которое прошло 17 декабря 2012 года. На этом совещании, Аргентина может, в соответствии с правилами урегулирования споров ВТО, выразить свои возражения против создания такой группы.

Meatinfo

В США сокращается поголовье мясного стада – из-за засухи и неадекватной правительственной политики

Травяной откорм крупного рогатого скота, по примеру системы в Новой Зеландии, может стать будущим для многих американских производителей говядины.

Страна, которая ассоциируется со «стейками размером с Техас», страдает серьезной нехваткой крупного рогатого скота.

Национальное поголовье КРС в США сейчас находится на самом низком уровне за многие десятилетия. Пик поголовья, в 132 млн голов крупного рогатого скота, был достигнут в 1975 году. В начале этого года национальное поголовье сократилось почти до 91 миллиона.

В США крупный рогатый скот иногда размещается в загонах для откармливания на убой. Эти огромные откормочные площадки, в среднем, содержат около 3000 животных, но в прошлом году они ощутимо пострадали от сокращения национального поголовья скота, а количество размещений КРС в фидлотах сократилось приблизительно на 12,5%.

Так что же происходит?

Есть долгосрочные факторы с точки зрения рентабельности и растущих производственных затрат, но то, что действительно является основной причиной сокращения поголовья скота в стране, это мощное сочетание экологических проблемах и политики государства.

США страдают от сильнейшей засухи, которая поразила около 80% сельскохозяйственных земель по всей стране. Она была настолько серьёзной, что в некоторых районах фермеры были вынуждены избавиться от крупного рогатого скота, поскольку просто не имели пастбищ для откорма скота.

Засуха также негативно сказывается на урожайности зерновых культур, которая, по оценкам, снизится примерно на 13% по сравнению с прошлым годом. И потому, что американские фермеры зависят от зерна для откорма мясного стада а, это привело к увеличению давления и все возрастающему желанию скотоводов избавиться от крупного рогатого скота.

Еще одной сложностью остается политика. Агентство по Охране окружающей среды США (EPA) ввело с 2005 г. мандат, который требует, чтобы определенный процент жидкого топлива, производимого в США, состоял бы из сырья, производимого из возобновляемых источников.

На практике это означает смешивание этанола из зерна с обычным бензином. В этом году, из-за засухи, отчаявшиеся фермеры попросили EPA (Управление по охране окружающей среды) приостановить действие мандата, чтобы помочь сократить цены на кукурузу.

EPA отказалось, и в 2012 г. на производство этанола ушло около 42% урожая кукурузы, сообщает Министерство сельского хозяйства США.

Доктор Стэн Биверс из сельскохозяйственного университета штата Техас заявил, что мясная промышленность США всегда полагалась на большие запасы зерна, и поэтому сейчас должна приспосабливаться к меняющимся условиям и сокращать размеры поголовья.

По словам доктора Дерелла Пила из университета Оклахомы, текущие проблемы могут иметь долгосрочные последствия для американского сектора производства говядины. Он считает, что, скорее всего, будут внесены изменения в американскую систему откорма скота – меньше зерна, больше травы, и мясной сектор США, пожалуй, сможет вздохнуть с облегчением.

Meatinfo

Экспорт американской сельхозпродукции может достичь рекордных 145 млрд долл. в 2013 г.

Стоимость экспорта сельскохозяйственной продукции из США в финансовом 2013 г., согласно прогнозам, может достичь рекордного уровня в 145 млрд долл., что на 1,5 млрд долл. выше, чем прогнозировалось в августе и на 9,2 млрд долл. выше, чем в 2012 финансовом году, по данным американского министерства сельского хозяйства.

Прогноз для птицеводства, животноводства и молочного сектора снижен на 100 млн долл. на фоне сокращения производства и экспорта мяса птицы, говядины и крупного рогатого скота. Зерно и кормоуборочный экспорт прогнозируется на уровне 1,9 млрд долл., в основном за счет снижения экспорта кукурузы. Прогноз на экспорт масличных культур увеличен на 3,3 млрд долл. за счет гораздо больших объемов поставок и рекордных цен, в то время как экспорт хлопка, согласно прогнозам, снизится на 200 млн долл., частично в связи с сокращением спроса со стороны Китая.

Импорт сельхозпродукции в США также достигнет рекордного показателя – 115 млрд долл. в 2013 финансовом году, что на 11% выше стоимости импорта 2012 г. (103,4 млрд $), но на 2 млрд долл. ниже августовского прогноза. Снижение прогноза на 2013 г. во многом произошло благодаря значительному снижению цен на тропические масла, переработанные фрукты и овощи, сахар, кофе, каучук и какао, в соответствии с данными МСХ США.

Прогноз экспорта на 2013 г. для птицеводства, животноводства и молочного сектора был снижен на 100 млн долл. до 29,8 млрд долл., из-за сокращения поставок за рубеж домашней птицы, говядины и крупного рогатого скота. Несмотря на увеличение экспорта мяса бройлеров, экспорт мяса птицы, как прогнозируется, снизится на 100 млн долл. до 6,1 млрд долл., за счет снижения удельной стоимости и объемов поставок мяса индейки и субпродуктов. Стоимость экспорта говядины прогнозируется на уровне 4,8 млрд долл., что на 150 млн долл. меньше, чем ожидалось, поскольку незначительное повышение цен не компенсирует снижение объемов поставок. Сокращение поставок на фоне снижения производства в США ограничили поставки на зарубежные рынки, несмотря на сильный мировой спрос.

Хотя нынешний прогноз на 100 млн долл. ниже августовского, прогноз на экспорт говядины на 2013 г. показывает 13-процентный выигрыш в стоимости импорта по сравнению с 2012 г., поскольку внутренние поставки говядины сокращаются, а спрос на переработанную мясную продукцию остается сильным. В 2013 г. ожидается сокращение импорт крупного рогатого скота, поскольку поголовье КРС в Мексике сократилось, а в Канаде наблюдается тенденция к восстановлению национального стада. Тем не менее, прогноз остается неизменным с августа. Оценка импорта свинины на 2013 г. снижена на 30 млн долл. по сравнению с прогнозом, сделанным в августе, из-за снижения поставок из Канады, которая является ведущим поставщиком свинины в США.

Meatinfo

В Финляндии наблюдается увеличение спроса на говядину

Падение финского производства молока за последние десятилетия негативно отразилось на поставке коров на скотобойни и, как следствие, привело к общему сокращению производства говядины в стране.

Производство молодых бычков (49000 т в 2011 г.) также сократилось, хотя объем производства телок остался стабильным, на уровне около 9230 тонн.

Незначительный рост производства говядины в период между 2009 и 2011 гг. был недостаточен, чтобы соответствовать увеличению спроса потребителей.

Цены на крупный рогатый скот увеличились довольно сильно с 2011 г., почти на 17% в течение первых 10 месяцев 2012 г., и достигли 209 центов / кг.

Все эти события привели к 30-процентному увеличению в объеме финского импорта говядины до конца сентября 2012 г., который составил около 17 тыс. тонн.

Это дает возможность делать прогноз, что общий объем импорта говядины в Финляндию, при нынешних темпах роста, может достичь 19000 т за весь 2012 год.

На долю ирландской говядины в 2011 г. пришлось всего 762 т от общего объема импорта. Крупнейшим поставщиком говядины в Финляндии была Швеция с объемом экспорта мяса около 4200 т, замыкали тройку поставщиков-лидеров Польша и Германия.

С учетом высококонцентрированного характера финского розничного рынка и того, что 74% доли этого рынка делят между собой розничные торговые сети S Group и Kesko, Финляндия остается весьма привлекательным рынком для экспортеров.

Meatinfo

Япония, Китай, Южная Африка запретили импорт бразильской говядины

Япония, Китай и Южная Африка запретили импорт говядины из Бразилии после новостей о вспышках КГЭ у скота в некоторых регионах.

С целью прояснить позиции правительств Японии, Южной Африки и Китая в неклассическом случае вспышки коровьей губчатой энцефалопатии (КГЭ) в отдельных регионах Бразилии, бразильское Министерство сельского хозяйства, животноводства и снабжения (МАРА) направило официальные делегации в эти страны.

Все три страны получили информацию от бразильского правительства по этому вопросу, и Министерство сельского хозяйства заявило, что дальнейшие разъяснения будут предоставлены в ближайшие дни.

Бразилия также активизирует контакты с основными импортерами бразильской говядины. Они получат всю информацию о произошедшей вспышке и мерах по пресечению распространения заболевания.

«Бразильская ветеринарная система является одной из лучших в мире, и вскоре переговоры о поставках мясной продукции будут нормализованы», – сказал министр сельского хозяйства, Эрни Маркес.

Бразилия является вторым по величине экспортером говядины в мире. С января по октябрь 2012 г. Бразилия экспортировала 1024000 т говядины на различные мировые рынки.

Китай в первые 10 месяцев 2012 г. закупил 10100 т говядины из Бразилии, Япония – 1300 т, а Южная Африка – 293 тонн.

Meatinfo

Саудовская Аравия и Египет также запретили импорт бразильской говядины

Новости о вспышке нетипичной КГЭ среди скота в Бразилии привели к ограничениям на поставки бразильской говядины на многочисленные экспортные рынки, сообщают рыночные аналитики Производителей скота и мяса Австралии.

Египет частично запретил импорт говядины из Бразилии, в частности, введя ограничения на поставки говядины из штата Парана. Это, как ожидается, будет иметь ограниченное влияние на бразильский экспорт мяса в Египет, поскольку поставки говядины из штата Парана на данный рынок с января по ноябрь составили лишь 1109 тонн. Египет был вторым по величине рынком для поставок говядины из Бразилии в течение всего 2012 г., с увеличением экспорта на 44% в годовом исчислении, до 122700 тонн.

Саудовская Аравия недавно объявила общенациональный запрет на ввоз бразильского мяса в страну. Саудовская Аравия стала еще одним растущим рынком для бразильской говядины, с ростом экспорта до 26% в 2012 г. по сравнению с 2011 г., на уровне 32239 тонн. Это позволило Саудовской Аравии войти в десятку крупнейших экспортных рынков для бразильской говядины, но общенациональный запрет, скорее всего, сократит темпы роста бразильского экспорта на этом рынке.

Экспорт австралийской говядины в Египет и Саудовскую Аравию составил 2696 т и 5026 т, соответственно, в течение 2012 года.

Чили и ЕС, которые являются растущими рынками для бразильской говядины в 2012 г., объявили, что они не будут вводить ограничения на импорт бразильской говядины и будут следовать рекомендациям Всемирной организации по охране здоровья животных, которая классифицировала Бразилию как страну с незначительным риском КГЭ. Россия, крупнейший экспортный рынок сбыта говядины для Бразилии, до сих пор не объявила о своих намерениях в отношении импорта бразильской говядины после новостей о вспышке КГЭ.

Meatinfo

ЕС: 80% свиноферм по-прежнему не готовы к реформе

Примерно 2 миллиона свиней в неделю с ферм, функционирующих «нелегально», будут поставляться на рынки ЕС после того, как в силу вступит новый регламент содержания животных на фермах, т.е. запрет на содержание свиноматок в закрытых стойлах. Новое законодательство, запрещающее использование стойл для свиней, вступает в силу с 1 января 2013 г., в соответствии с Национальной ассоциацией Свиноводов Великобритании.

При этом, восемьдесят процентов стран ЕС еще не модернизировали свои свинофермы и не подготовили их к новому регламенту, согласно данным, опубликованным Брюсселем. «Поскольку Соединенное Королевство импортирует около 60% своей свинины, в частности, переработан-

ной мясной продукции, такой как ветчина и бекон, покупатели должны быть очень осторожны в выборе мяса в супермаркетах и ресторанах, – заявил Ричард Лонгторп, председатель Национальной ассоциации британских свиноводов, – поскольку большинство европейских ферм, с которых мясо будет поставляться на рынки ЕС с нового года, просто не готовы к новым правилам содержания скота и, следовательно, поставки такого мяса будут считаться нелегальными».

Так, во Франции всего 33% свиноферм соответствуют новому европейскому регламенту, в Германии этот показатель составляет около 48%, в Ирландии – 57%. Бельгия, Италия, Нидерланды и Испания также не успеют полностью подготовить все свинофермы к 1 января. «Крупнейшие британские супермаркеты пообещали, что не будут продавать свинину с ферм континентальной Европы, которые не соблюдают новый европейский регламент содержания скота, но мы опасаемся, что во многих случаях эти хозяйства будет невозможно определить, и все признают, что импортные пищевые продукты будет практически невозможно отследить», – говорит генеральный директор Национальной свиноводческой ассоциации д-р Зоя Дэвис.

Meatinfo

Парагвай: Экспорт мясной продукции достиг нового рекорда

Экспорт мясной продукции из Парагвая на мировые рынки достиг рекордных показателей. Стоимость экспорта мяса оценивается в 993 млн долл. США по данным на конец ноября 2012 г., а по результатам оценки на 20 декабря этот показатель достиг более чем 1,050 млрд долларов.

Парагвай экспортировал 153000 т говядины в 39 стран на сумму 755 млн долл., по сравнению с 132700 т на сумму 706 млн долл. в конце 2011 года.

Экспорт свинины достиг 956 т на сумму 2 млн долл. по сравнению с 56 т общей стоимостью 210000 долл. за тот же период в 2011 году.

Экспорт субпродуктов от переработки КРС в ноябре прошлого года также вырос, достигнув 19200 т на сумму 79 млн долларов. В 2011 г. экспорт субпродуктов крупного рогатого скота составил 17500 т на сумму 43 млн долл. США.

Россия лидирует в списке главных импортеров парагвайского мяса с объемом закупок 108500 т на сумму 538 млн 700 тыс. долл., а Бразилия занимает второе место с объемом импорта 20300 т стоимостью 101 млн 600 тыс. долларов.

Meatinfo

Австралия на 10% сократила поставки говядины в Японию

Австралия направила 23169 т говядины в Японию в декабре 2012 г., таким образом, общий объём поставок мяса в данном направлении составил 308537 т (в убойной массе), что на 10% ниже уровня 2011 г. и является самым низким объёмом поставок с 2003 года.

В то время как Япония по-прежнему остается одним из главных экспортных направлений для Австралии, ее доля в мировой торговле австралийской говядиной снизилась с 36% в 2011 г. до 32% в 2012 году.

Сокращение объёмов поставок было замечено во всех категориях, причем, объём экспорта замороженного мяса снизился до 14243 тонн (-9%) по сравнению с предыдущим годом (140930 т).

Помимо жесткой экономии и увеличения поставок американской говядины, спрос на австралийскую замороженную говядину со стороны многих сегментов японского рынка лежал в основе торговли в течение года, несмотря на то, что японские импортеры были вынуждены конкурировать с покупателями из Юго-Восточной Азии, Китая и США.

Поставки охлажденной говядины в Японию упали на 7% в годовом исчислении, до 129229 т, став самым низким годовым объёмом с 1990 года. Экспорт австралийской охлажденной говядины из скота на зерновом откорме сократился на 8% до 85720 т, оказавшись под негативным конкурентным влиянием со стороны американской говядины, а также из-за повышения японского производства.

Meatinfo

Состояние скота в Евросоюзе – большой секрет для стран ТС?

На встрече руководства ветеринарных служб стран Таможенного союза рассмотрены вопросы, связанные с распространением по территории Евросоюза вирусных продуктивных заболеваний, в частности, блютанга и болезни, вызываемой вирусом Шмалленберг.

«Особую озабоченность ветеринарных служб стран ТС вызывает появление на территории Евросоюза новых серотипов блютанга, а также то обстоятельство, что руководство Еврокомиссии фактически скрывает от Таможенного союза некоторые существенные данные относительно динамики эпизоотической ситуации в странах ЕС», – отметили ИА «Казах-Зерно» в Россельхознадзоре. При этом нежелание руководства Еврокомиссии ограничить перемещение животных из регионов, пораженных вирусом Шмалленберг, привело к заносу заболевания на территории важных торговых партнеров России – Австрии, Швейцарии, Польши и Финляндии. В результате, у племенных животных, ввезенных из Австрии, обнаружены антитела к вирусу Шмалленберг.

В Казахстане после завоза крупной партии племенных животных из Австрии в Южно-Казахстанскую область ветеринарная служба вынуждена принять решение об их уничтожение вследствие выявленного инфицирования возбудителем вирусной диареи. Все это свидетельствует о системных недостатках в обеспечении безопасности животных, экспортируемых из стран Евросоюза в страны Таможенного союза.

О серьезности нарушений безопасности при поставках скота из Евросоюза свидетельствует и увеличение заболеваемости у животных вдоль трасс транзитных перевозок скота в Беларусь.

Руководитель Россельхознадзора С. Данкверт также обратил внимание на системные нарушения требований безопасности при поставке на рынок Таможенного союза пищевой продукции животного происхождения из стран Евросоюза, в частности, Германии. При этом сам Евросоюз использует систему двойных стандартов при импорте продовольствия из других стран. Принимавший участие во встрече заместитель руководителя Россельхознадзора Е. Непоклонов представил также информацию о крайне серьезных нарушениях при поставке скота из США морским путем.

Председатель Комитета ветеринарного контроля и надзора министерства сельского хозяйства Казахстана Н. Жакупбаев обратился к С. Данкверту с просьбой изучить возможность отмены ранее введенных в связи со вспышкой ящура временных ограничений на поставки мяса и мясной продукции с территории Акмолинской и Западно-Казахстанской областей. Ветеринарная служба Казахстана, подчеркнул он, готова предоставить Россельхознадзору исчерпывающую информацию, свидетельствующую об оздоровлении ситуации.

«На встрече также обсуждены вопросы о создании систем проверки эффективности имеющихся на рынке наборов для диагностики заболеваний и безопасности кормов для животных. Помимо этого, большое внимание уделено созданию общей для всех стран Таможенного союза электронной системы, интегрирующей возможности созданных Россельхознадзором систем «Аргус», «Меркурий» и «Веста» и способной взаимодействовать с общеевропейской системой прослеживания продукции «Тресис», – отметили в ведомстве.

Kazakh-zerno.kz

Потребление мяса достигло рекордной отметки

Мясо ещё совсем недавно было деликатесной едой даже в промышленно развитых странах. Это неудивительно, учитывая огромные затраты на его производство. Крупный рогатый скот, свиней, коз и птицу надо вырастить, размещать на фермах и кормить огромным количеством корма, производство которого, в свою очередь, требует огромных площадей пахотных земель и орошения.

По подсчётам Продовольственной и сельскохозяйственной организации ООН , в 2012 г. было произведено более 300 млн т мяса. Потребление на душу населения в среднем в мире составило 42,5 кг в год. Хотя все ещё существуют значительные различия между богатыми и бедными странами. В 2006 г. средний житель развивающейся страны потреблял, по данным ФАО, 30,7 кг мяса, а в 2012 г. уже 32,7 кг, т.е. произошло увеличение почти на семь процентов. В промышленно развитых странах потребление мяса за тот же период снизилась с 81 до 79 кг на душу населения.

Немцы потребляют в среднем 60 кг на душу населения, и хотя это значительно меньше среднемировых показателей, но всё равно немало. Население Германии съедает в четыре раза больше мяса по сравнению с серединой 19 века и вдвое больше, чем 100 лет назад. Сегодня 85% людей в Германии едят мясо каждый день или почти каждый день. Мужчины едят больше, чем женщины, а молодые мужчины в возрасте от 19 до 24 лет, в свою очередь, являются крупнейшими мясоедами.

Rusverlag.de

Обзор прессы

КРАСНОЯРСКИЙ КРАЙ: В МИНУСИНСКЕ ОТКРЫТ НОВЫЙ МЯСОПЕРЕРАБЫТЫВАЮЩИЙ ЗАВОД

Красноярский филиал ОАО «Россельхозбанк» выступил финансовым партнером проекта по строительству нового завода по производству колбас и продуктов из мяса на территории города Минусинска.

Проект был реализован компанией АПК «Правильные продукты» и представляет собой построенный по современным технологиям завод, который имеет возможность выпускать до 3 т готовой продукции в смену. В заявленном ассортиментном перечне завода более 120 наименований колбас и продуктов из мяса.

Проект реализован за счет кредитных средств Россельхозбанка, в размере 45 млн руб., на которые за последние два года был восстановлен производственный цикл завода, приобретено новое оборудование известных мировых лидеров по переработке мяса, восстановлено оборудование австрийского производства фирмы LASKA.

gro.ru

АГРОХОЛДИНГ «ДОНСКОЙ» ПЛАНИРУЕТ РЕАЛИЗОВАТЬ ИНВЕСТПРОЕКТ ПО СТРОИТЕЛЬСТВУ МЯСОКОМБИНАТА В ТРУНОВСКОМ РАЙОНЕ СТАВРОПОЛЬЯ

ООО «Агрохолдинг «Донской» планирует реализовать инвестиционный проект объемом 713 млн руб. по строительству мясокомбината с организацией холодильного оборудования на территории регионального индустриального парка в Труновском районе Ставропольского края.

«Агрохолдинг «Донской» планирует построить мясокомбинат полностью за собственные средства. Планируемая мощность мясокомбината – 22 тыс. т готовой продукции в год, примерно 60 т мясной продукции в сутки. Планируется выпуск сырокопченых колбас и продуктов из мяса.

Продукция мясокомбината будет реализовываться прежде всего на рынке края. Проект направлен на стабильное развитие рынка товаров, услуг, а также сельхозпродукции.

«Проект пока находится в начальной стадии проработки, поднимаются вопросы включения в его реализацию потенциальных исполнителей работ», – сообщил генеральный директор компании В. Корякин.

forexpros.ru

НОВОЕ МЯСОПЕРЕРАБАТЫВАЮЩЕЕ ПРОИЗВОДСТВО ПОЯВИТСЯ ВО ВСЕВОЛОЖСКОМ РАЙОНЕ

«Всеволожский мясной двор» планирует к 2014 г. построить мясокомбинат стоимостью 300 млн рублей. Кроме того, компания намерена вывести на рынок новый бренд колбасных изделий. Эксперты полагают, что при условии конкурентоспособных цен и высокого качества продукции у проекта высокие шансы на успех. Потребление мясной продукции в России в последние годы демонстрирует стабильный рост.

Как рассказал «Ъ» генеральный директор компании И. Егоров, неподалеку от Всеволожска на территории 4,5 га в настоящее время ведется проектирование планировки. Мощность завода составит 150-200 т полутуш в сутки, 50% которых будет отправляться заводам и магазинам для продажи. Вторую половину планируется направлять в цех на обвалку (отделение мяса от костей – «Ъ»), в результате которой еще 30% продукции будет поступать на продажу. Из оставшихся 20% в отдельном цехе будет изготавливаться колбаса и продукты из мяса под новым брендом. Название марки пока находится в разработке.

Инвестиции в строительство завода составят 300 млн рублей, 70% которых заемные и 30% – собственные. Господин И. Егоров рассчитывает запустить завод в конце 2013 – начале 2014 года.

ООО «Всеволожский мясной двор» – предприятие первичной переработки скота, расположенное во Всеволожском районе. Компания закупает скот в живой массе из Эстонии, Латвии, Литвы, Польши и изготавливает полутуши. Предприятие также оказывает транспортные услуги по перевозке живого скота и товаров в рефконтейнерах.

Руководитель Национальной Мясной Ассоциации С. Юшин отмечает, что на Северо-Западе довольно много мясных производств, од-

нако большинство из них морально устарели и не выдерживают конкуренции с зарубежными предприятиями. С. Юшин прогнозирует дальнейший рост интереса к переработке скота, так как за последнее время было значительно увеличено поголовье свиней. Избыточное предложение привело к снижению цен с 90 до 65 руб. за килограмм живой массы. «Переработка становится очень интересным направлением. Учитывая опыт компании в отрасли, у проекта весьма высокие шансы на успех», – говорит г-н Юшин.

Kommersant.ru

СОВЕЩАНИЕ В МИНИСТЕРСТВЕ ЭКОНОМИЧЕСКОГО РАЗВИТИЯ РЕСПУБЛИКИ ИНГУШЕТИЯ

4 декабря 2012 г. заместитель Председателя Правительства – министр экономического развития Республики Ингушетия П. Пущин провел в Минэкономразвития Ингушетии совещание с представителями Россельхозбанка, РИАбанка и принципалами, заключившими соглашения на открытие кредитной линии для развития собственного бизнеса.

Проекты, находящиеся на рассмотрении РоссельхозБанка, для последующего вынесения на кредитный комитет:

– ООО «Инпромсервис» – организация предприятия по переработке костей, отходов мясной промышленности, цеха по убою скота, расширение производства полуфабрикатов, стоимость проекта – 34791 млн рублей;

– КФХ «Тариев» – развитие птицеводческого хозяйства, стоимость проекта – 95032 млн рублей;

– ООО «Шамс» – разведение сельскохозяйственных животных для производства мясомолочных продуктов, стоимость проекта – 172995 млн рублей;

– ООО «Мясокомбинат Цори» – строительство завода по первичной переработке мяса говядины мощностью 10 т в сутки и производству колбасных изделий мощностью 1 т, стоимость проекта – 250000 млн рублей;

– ООО «Пирамида» – ингушский мясокомбинат, стоимость проекта – 353400 млн рублей.

П. Пущин дал поручение сотрудникам министерства организовать работу по устранению оставшихся замечаний банков, для осуществления финансирования данных проектов до 15 декабря 2012 года.

INFOLine, ИА

ПИЛОТНЫЙ ЦЕХ ИТЦ ГК «СОЮЗСНАБ» ОСНАЩЕН ОБОРУДОВАНИЕМ ДЛЯ ПРОИЗВОДСТВА СЫРОКОПЧЕНЫХ И СЫРОВЯЛЕНЫХ КОЛБАСНЫХ ИЗДЕЛИЙ

Для практической отработки новых рецептур мясных продуктов, выработки экспериментальной готовой продукции и отработки состава и свойств новых ингредиентов был создан пилотный цех на базе ИТЦ ГК «Союзснаб».

Имеющееся в цеху оборудование максимально приближено к промышленному, и позволяло производить большинство видов продуктов из мяса, – колбасные изделия, полуфабрикаты, деликатесную продукцию, за исключением сырокопчёных и сыровяленых колбас.

В настоящее время заканчивается монтаж и наладка высокотехнологических климатических камер производства компании КОН (г. Белгород). Закуплен шприц компании Handtmann (Германия), – одного из лидеров на рынке промышленных технологий, позволяющий добиться оптимальной плотности набивки батона фаршем и исключающий образование пустот при набивке.

По окончании наладки оборудования, специалисты ИТЦ и отраслевые технологи получат возможность вырабатывать обширный ассортимент сырокопчёной и сыровяленой продукции и отработки рецептур под конкретные потребности клиентов. Наличие цеха для производства с/к и с/в колбас – является ярким конкурентным преимуществом и подтверждает лидирующие позиции ГК «Союзснаб» среди Российских производителей ингредиентов для мясной промышленности.

INFOLine, ИА

УЯРСКИЙ МЯСОКОМБИНАТ РЕОРГАНИЗОВАН В АПК «УЯРСКИЙ»

Муниципальное образование «Уярский район», частные компании «Альфа-Т» и «Риком» заключили учредительный договор о создании ООО «Аграрно-производственного комплекса «Уярский». Учредители подали пакет документов для регистрации юридического лица в налоговые органы. АПК «Уярский» основан на производственной базе Уярского мясокомбината. Новое

предприятие сохранит основные направления работы – производство колбасы и мясных полуфабрикатов, а также откроет новые направления работы.

Согласно учредительному договору МО «Уярский район» владеет 49% уставного капитала (денежный эквивалент – 29 млн руб.), владелец ООО «Риком» М. Евсеев и владелец ООО «Альфа-Т» В. Малочкин внесли в уставной капитал АПК «Уярский» по 15 млн рублей. Возглавит новое предприятие А. Вяткин, в течение последнего времени являвшийся антикризисным управляющим МУП «Уярский мясокомбинат».

А. Вяткин рассказал, что уже разработан трехгодичный бизнес-план развития АПК «Уярский», согласно которому 270 сотрудников будут производить, и обеспечивать сбыт 10-12 тыс. т готовой продукции в сутки.

Помимо переработки мяса и производства мясной продукции предприятием будут организованы площадки откорма крупного рогатого скота и свиней . Это делается для гарантированного обеспечения предприятия сырьём. В ближайшее время будет отлажена обновленная производственная линия, организованы поставки высококачественного сырья и отлажена структура сбытовой сети продукции. В планы компании входит активное участие в социальной жизни района, в том числе в строительстве очистных сооружений водостока.

Vis-inform.ru

АМЕРИКАНЦЫ ЗАИНТЕРЕСОВАНЫ В СОЗДАНИИ ФЕРМЫ ПО РАЗВЕДЕНИЮ СКОТА В ЗАБАЙКАЛЬЕ

Делегация торгово-промышленной палаты штата Северная Дакота США посетила Забайкальский край для выбора площадки под создание российско-американского предприятия по разведению крупного рогатого скота (КРС) мясного направления по американским технологиям, передает РИА Новости.

«Делегация во главе с заместителем торгово-промышленной палаты штата Лари Уайтом работала в крае по программе создания образцово-показательной площадки с соблюдением американских форм, технологий и культуры содержания КРС мясного направления. Первоначальный вариант размещения будущего предприятия в Нерчинском районе американскую сторону устроил как с точки зрения климатических условий, которые в Северной Дакоте и в Забайкалье сходны, так и с точки зрения развития инфраструктуры, близости источников воды и так далее», – сказал собеседник агентства.

«Это будет совместное предприятие. С нашей стороны мы уже определили нескольких потенциальных инвесторов, своих инвесторов предложит и американская сторона. В любом случае предполагается создание предприятия под ключ по американским технологиям», – сказал вице-премьер.

Делегация посетила сельскохозяйственные стоянки в производственном сельскохозяйственном кооперативе «Олекан», муниципальном унитарном предприятии «Нерчинский конезавод», на которых содержится привезенный из Канады скот абердин-ангусской и герефордской пород мясного направления.

Около 1,4 тыс. голов племенного канадского скота было поставлено в Забайкальский край в 2011 году. Это была крупнейшая подобная поставка в регион за последнее десятилетие, стоимость проекта составила 230 млн рублей. Животные были приобретены регионом в хозяйствах севера Канады в лизинг через Российскую государственную агропромышленную лизинговую компанию (Росагролизинг) с правом последующего выкупа.

Крестьянские Ведомости

АДЫГЕЯ К 2016 Г. РАССЧИТЫВАЕТ ПРИВЛЕЧЬ ДО 10,5 МЛРД РУБ. ИНВЕСТИЦИЙ В ЖИВОТНОВОДСТВО

Адыгея рассчитывает в 2013-2015 гг. привлечь около 10,5 млрд руб. инвестиций в развитие животноводства, сообщили агентству «Интерфакс-Юг» в республиканском министерстве сельского хозяйства.

«В соответствие с планом, который стоит перед Минсельхозом Адыгеи на эти три года, предполагается, что ежегодно инвестиции в животноводческие проекты на территории республики будут составлять около 3,5 млрд рублей. В общей сложности запланировано строительство и реконструкция около 15 объектов», – сообщил собеседник агентства.

В частности, по словам собеседника агентства, в 2013-2015 гг. планируется реконструкция и модернизация ЗАО «Адыгейское бройлерное объединение», ЗАО «Майкопский птицекомбинат», ООО Агрокомплекс «Шовгеновский».

Агентство АгроФакт

МЯСНОЕ ПРОИЗВОДСТВО БРЯНЩИНЫ ЗАИНТЕРЕСОВАЛО БРИТАНСКИХ БАНКИРОВ

«Брянская мясная компания» получила кредит в 150 млн долл. для дальнейшего осуществления проекта по созданию в регионе производства по выращиванию и первичной переработке мяса крупного рогатого скота. Столь внушительную сумму детищу агрохолдинга «Мираторг» выделил крупнейший британский банк HSBC.

Кредит рассчитан на семь лет. Кстати, это уже третье соглашение, подписанное с HSBC на коммерческой основе в рамках реализации программы «Мираторга» на Брянщине. Общая сумма привлечённых иностранным банком средств составляет примерно 300 млн долл., что свидетельствует о высокой степени уверенности финансистов в успешности проекта и быстрой его окупаемости.

go32.ru

«ДЫМОВ» ВВЕЛ В ЭКСПЛУАТАЦИЮ НОВЫЙ ПРОИЗВОДСТВЕННЫЙ ЦЕХ

Руководство компании «Дымов» ещё весной 2012 г. приняло решение увеличить производственные мощности на площадке в Дмитрове. Строительство нового цеха по производству сырокопчёных колбас началось в июне 2012 г., а уже в октябре первая очередь производства была введена в эксплуатацию.

«Введение дополнительных мощностей на площади 1500 м2 позволило увеличить объёмы производства сырокопчёных колбас в 2 раза, – поделился основатель и владелец компании В. Дымов. Ежемесячный объём производства сырокопчёных колбас, только на этой площадке, составляет 300 тонн. Сегодня это больше, чем выпускает завод в Москве».

Также он рассказал, что в данный момент разрабатывается программа развития Дмитровского мясокомбината (ДМК) на 2013 г., в рамках которой предполагается частично перенести производство из Москвы в Дмитров. Именно поэтому 2013 г. был объявлен в компании годом Дмитровского мясокомбината.

На данный момент на ДМК производится более 150 наименований колбасных изделий и замороженных полуфабрикатов под торговой маркой «Дымов». Таких объёмов производства удалось добиться благодаря серьёзным финансовым вливаниям – за последние 5 лет инвестиции компании в дмитровскую площадку составили более 300 млн рублей.

Unipack.Ru

НОВОСИБИРСКИЙ ФИЛИАЛ БАНКА МОСКВЫ ПРЕДОСТАВИЛ КРЕДИТ КОМПАНИИ «МЯСОТРЕЙДИНГ» В РАЗМЕРЕ 150 МЛН РУБ.

Новосибирский филиал Банка Москвы открыл для ООО «Мясотрейдинг» кредитную линию на 150 млн руб. сроком на 1 год. Средства предоставлены на финансирование оборотного капитала компании.

ООО «Мясотрейдинг» – один из ведущих поставщиков сырья для мясоперерабатывающих предприятий Сибири. Кроме того, компания реализует мясо и субпродукты торговым сетям и предприятиям сегмента HoReCa. ООО «Мясотрейдинг» – динамично развивающееся предприятие в своей отрасли.

Cbonds

В КАЛИНИНГРАДСКУЮ ОБЛАСТЬ ИЗ США ПРИПЛЫЛИ 10 ТЫС. КОРОВ

11 декабря в порт Балтийска Калининградской области из США прибыла очередная крупная партия коров абердин-ангусской мясной породы. Всего отгружено 10556 животных, из них 10279 коров, а также 241 бык и 36 лошадей.

Новая отрасль в Калининградской области создается практически с нуля и в ускоренном темпе. Живой груз, по сообщению пресс-службы регионального правительства, доставлен в специализированное хозяйство Озерского района.

Абердин-ангусы, выведенные в Шотландии, хорошо адаптированы к нашим климатическим условиям, – сказал ветеринарный врач предприятия Е. Зель. – Весной поголовье скота увеличится примерно вдвое в результате отёлов.

Надеемся, что уже с 2014 г. жители области смогут приобрести и оценить нашу продукцию – говядину, – добавил гендиректор мясной компании Ю. Скалин.

Первая партия – 1750 племенных нетелей пересекла Атлантику и прибыла в регион в сентябре 2012 года.

По программе «Развитие мясного скотоводства в Калининградской области на 2012-2014 гг.» планируется содержать 24 тыс. голов мясного стада. Ставка сделана на разведение абердин-ангусов – это некрупный, скороспелый скот. Животные круглый год содержатся на воздухе, они не боятся холода. В 2012 г. под мясной проект заготовлено свыше 30 тыс. т сенажа.

Российская газета

КРУПНЕЙШИЙ ЗА УРАЛОМ ЖИВОТНОВОДЧЕСКИЙ КОМПЛЕКС ПОЯВИТСЯ ПОД НОВОСИБИРСКОМ

Проект современного животноводческого комплекса почти на 4500 коров в Новосибирской области стоимостью 2,5 млрд руб. должен сделать новосибирское хозяйство крупнейшим за Уралом, заявил руководитель КФХ «Русское поле» В. Борщов на совете по инвестициям Новосибирской области.

Проект животноводческого комплекса в с. Маршанское Каргатского района Новосибирской области предусматривает строительство комплекса на 4450 коров – с учётом уже имеющегося в хозяйстве скота общее поголовье составит 10250 коров.

Хозяйство будет включать цех по переработке молока и цех по переработке мяса – до 4 т в смену.

«Это будет один из крупнейших животноводческих комплексов в России, самый крупный за Уралом», – заявил директор КФХ «Русское поле» В. Борщов.

Стоимость проекта составляет 2,5 млрд руб., в том числе 1,5 млрд потратят инвесторы, среди которых Сургутский, Нижневартовский и Подольский мясоперерабатывающие комбинаты, а управлять им будет крестьянско-фермерское хозяйство «Русское поле».

Предполагается, что комплекс будет приносить более 25 млн руб. в областной бюджет после выхода на проектную мощность в 2017 г. и окупит себя за десять лет.

Все строительно-монтажные работы были начаты три месяца назад. «К 1 ноября 2013 г. 60% комплекса будет готово к эксплуатации», – заметил директор «Русского поля». В своём докладе В. Борщов также сообщил, что проект уже выполнен на 20%.

sib.fm

«ЗЕРНО ЖИЗНИ» ИНВЕСТИРУЕТ В МЯСНОЕ НАПРАВЛЕНИЕ КРС 95 МЛН РУБ.

Компания «Зерно жизни» является одним из структурных подразделений сельскохозяйственного направления ГК «Самарская инновационная компания».

По словам директора ООО «Зерно жизни» А. Зорина, в период 2013-2017 гг. численность маточного стада КРС мясного направления в хозяйствах должна достигнуть 2 тыс. голов, молочного –1 тысячи. На эти цели планируется затратить 95 млн рублей.

Срок возврата инвестиций – семь лет, ожидаемая рентабельность – 18% в год. Выход на точку безубыточности должен произойти 1 января 2015 г., отмечает А. Зорин.

vninform.ru

СКОТ, ВВЕЗЕННЫЙ В АЛТАЙСКИЙ КРАЙ ИЗ ЗАГРАНИЦЫ, УСПЕШНО АДАПТИРУЕТСЯ К МЕСТНЫМ УСЛОВИЯМ

Напомним, в октябре 2012 г. два хозяйства Алтайского края в очередной раз завезли племенной скот мясных пород из заграницы: ООО «им. В.В. Путина» Курьинского района – 99 голов нетелей абердин-ангусской породы, племенной репродуктор КФХ «Наука» Егорьевского района – 30 нетелей герефордов. Поставки скота осуществлялись, как и в 2011 г., из Финляндии.

По прибытии на место, районные ветеринарные службы поставили животных на карантин. В течение месяца скот находился в изоляции под пристальным вниманием специалистов. По истечении требуемого для карантинных мероприятий срока, ветеринарные службы дали заключение о благополучном прохождении карантина.

Как сообщает краевой центр сельхозконсультирования, в каждом хозяйстве нетели объединены с общим поголовьем, импортные животные уже полностью адаптировались к местным условиям.

Отметим, что скот мясных пород аграрии приобретают с целью улучшения местного, повышения генетического потенциала стада, наращивания поголовья и, следовательно, увеличения объемов производства продукции в регионе.

INFOLine, ИА

В САМАРСКОЙ ОБЛАСТИ ПОЯВИЛСЯ ЕЩЕ ОДИН ПЛЕМРЕПРОДУКТОР

Согласно Приказа Министерства сельского хозяйства Российской Федерации ООО «Заречье-2» Красноармейского района Самарской области получило статус племенного репродуктора по разведению крупного рогатого скота черно-пестрой породы.

В настоящее время в Самарской области функционируют 16 племенных организаций, в 2011 г. их было всего 12, а в 2010 – 11. Племенные организации занимаются различными видами племенной деятельности, в том числе разведением крупного рогатого скота мясного и молочного направлений, разведением овец, свиней, мясной породы птиц, хранением и реализацией семени животных производителей, изучением и развитием иммуногенетики.

ООО «Заречье-2» содержит 896 голов крупного рогатого скота, из которых 400 голов коров.

По состоянию на 1 декабря 2012 года предприятиями Самарской губернии закуплено 4064 головы племенного молодняка крупного рогатого скота, в том числе 2895 голов молочного и 1169 голов мясного направления.

Племенными организациями Самарской области в 2012 году реализовано 734 головы крупного рогатого скота, 3174 головы овец, 4947 голов свиней, 139913 голов птицы.

INFOLine, ИА

ПРОВЕДЕНИЕ ЗИМОВКИ СКОТА – ТЕМА СОВЕЩАНИЙ РАБОТНИКОВ АГРОПРОМЫШЛЕННОГО КОМПЛЕКСА ОРЕНБУРГСКОЙ ОБЛАСТИ

Губернатор Ю. Берг 14 декабря принял участие в совещании работников сельского хозяйства восточных районов Оренбуржья, которое состоялось на базе СПК «Рассвет» в с. Николаевка Саракташского района.

В своем выступлении на совещании Ю. Берг отметил, что государство продолжает активно поддерживать сельских товаропроизводителей и субсидиями, и кредитами. Стало известно, что Оренбургская область получит из федерального бюджета еще свыше 500 млн руб. на поддержку хозяйств, пострадавших от засухи. Общий объём государственной поддержки, направляемой на развитие сельского хозяйства области и социальное развитие села в 2012 г., составит более 3,7 млрд руб., в том числе средств областного бюджета – 2,3 млрд руб., средств федерального бюджета – 1,4 млрд рублей.

Поголовье крупного рогатого скота во всех категориях хозяйств на 1 октября 2012 г. составило 656,7 тыс. голов (99,5%), в том числе коров – 280,6 тыс. голов (99,0%), свиней – 315,8 тыс. голов (113,4%), овец и коз – 314,8 тыс. голов (105,2%).

В области реализуется обширная программа строительства крупных свиноводческих комплексов. Среди них: ООО «Тимашевский» – на 24 тыс. голов, ООО НПО «Южный Урал» Сакмарского района – на 74 тыс. голов, ООО «Гаймясопродукт» – на 24 тыс. голов, ООО СГЦ «Вишневский» Оренбургского района – на 35 тыс. голов, ООО «Орский бекон» – на 50 тыс. голов.

ООО «Ферма «Луговая» ведет строительство 2-х очередей свинокомплекса замкнутого цикла по производству 50 тыс. голов в год. Планируемый выход на проектную мощность – середина 2015 года. В с. Шахматовка Бузулукского района начато строительство свиноводческого комплекса на 12 тыс. голов.

На перспективу намечено сооружение селекционно-гибридного центра на 5900 свиноматок в ООО «НПО «Южный Урал» Саракташского района, где будут выращиваться племенные животные для продажи индустриальным свинокомплексам страны.

Эффективно работает ООО СГЦ «Вишневский» Оренбургского района (руководитель В. Железнов). За 11 месяцев 2012 г. предприятием реализовано свиней в живой массе 4,8 тыс. т, что составляет 140% к уровню прошлого года.

Среди успешно работающих сельхозпредприятий – ЗАО им. Калинина Ташлинского района (руководитель А. Камышников), ПСК «Приуральский» Оренбургского района (Б. Джуламанов), СПК (колхоз) Красногорский Саракташского района (В. Перевозников).

По нарастающей идет выполнение областной программы развития мясного скотоводства. Так, поголовье коров мясного направления продуктивности в сельскохозяйственных организациях составило на конец года 40,3 тыс. голов (119,2% от целевого индикатора).

Открыт первый совместный российско-канадский консультационный центр по развитию мясного скотоводства. Подписан контракт на поставку генетического материала, который уже поступил в ООО НПО «Южный Урал» и ООО «Тюльган – Иволга».

В зимовку 2012-2013 гг., согласно акту, вошло 406,7 тыс. условных голов скота. Обеспеченность кормами составляет 87%. Особенно напряженная ситуация с кормами складывается на востоке области: в Адамовском, Светлинском, Домбаровском и Ясненском районах.

Это обязывает работников животноводства бережно и экономно относиться к расходованию кормов. Необходимо обеспечить их сохранность, рациональное расходование, балансировку рационов макро- и микроэлементами, витаминами, позаботиться об обеспечении животных солью. Следует шире использовать в кормлении животных сбалансированные комбикорма как заводского производства, так и изготовленные в хозяйствах с использованием белково-витаминных добавок.

В этой непростой ситуации Правительство области не намерено оставлять тружеников села один на один со своими проблемами. По состоянию на 12 декабря 2012 г., в агропромышленный комплекс из областного и федерального бюджетов направлено субсидий в общей сумме 3 млрд 442 млн рублей. Из них на поддержку животноводства выплачено 633,8 млн руб., в том числе:

на продукцию животноводства – 398,5 млн руб.;

на мясное скотоводство – 87,0 млн руб.;

на поддержку племенного животноводства – 99,4 млн руб.;

на поддержку овцеводства – 16,9 млн руб.;

на противоэпизоотические мероприятия – 32,0 млн рублей.

Кроме того, из резервного фонда Правительства области выделено на компенсацию затрат по содержанию коров – 37,3 млн рублей.

До конца 2012 г. ожидается поступление средств из федерального бюджета на поддержку мясного скотоводства в сумме 21,0 млн рублей.

Портал ОГВ Оренбургской области

В НОВОСИБИРСКОЙ ОБЛАСТИ ПЛАНИРУЕТСЯ СОЗДАНИЕ БИРЖИ ПО ПРОДАЖЕ СКОТА

В Новосибирской области планируется реализация пилотного проекта по созданию и развитию рынка (биржи) по продаже скота – методом открытых торгов-аукционов.

Как сообщили ИА «Казах-Зерно» в пресс-службе областного правительства, стоимость проекта составляет 1216 млн рублей. Планируемый объем продаж – 100 тыс. голов в год.

Отметим, что животноводство является приоритетным направлением развития сельского хозяйства области. За 2012 г. в хозяйствах всех категорий ожидается производство основных видов продукции животноводства: молока – 743,7 тыс. т (96% к 2011 г.), мяса скота и птицы – 237,5 тыс. т (106% к 2011 году).

Инвестиционная политика в агропромышленном комплексе области также направлена, в первую очередь, на модернизацию и развитие отрасли животноводства. Освоено инвестиций порядка 13 млрд рублей. Завершено строительство и реконструкция 31 животноводческого комплекса в 18 районах области. После ввода в эксплуатацию объектов строительства будет создано 7720 скотомест и реконструировано 6636 скотомест.

Два крупных проекта были поддержаны на последнем совете по развитию АПК – это строительство крупного комплекса на 4450 коров в с. Маршанка Каргатского района, а также проект завода по производству круп и комбикорма СПК Турнаевский.

Заготовкой мяса занимаются 15 мясокомбинатов, 31 мясохладобойня, 17 предприятий потребкооперации, более 160 индивидуальных предпринимателей.

ИА «Казах-Зерно»

ПЕНЗЕНСКАЯ ОБЛАСТЬ: В КАМЕШКИРСКОМ РАЙОНЕ ПОГОЛОВЬЕ КРС АБЕРДИН-АНГУССКОЙ ПОРОДЫ УВЕЛИЧЕНО ДО 2,7 ТЫС.

Поголовье КРС абердин-ангусской породы в ООО «Сурагро», расположенном в Камешкирском районе Пензенской области, составило 2 тыс. 700 голов по итогам 2012 года. По словам генерального директора предприятия Д. Федько, несмотря на покупку первой партии коров редкой и дорогой породы еще в начале 2009 г., количество голов в хозяйстве начало заметно увеличиваться в течение нескольких последних месяцев.

«На то, чтобы выстроить технологию разведения абердин-ангусского скота, ушло более трех лет. Только по истечении этого времени удалось добиться ощутимых результатов», – отметил он.

«Мясо абердин-ангусских коров высоко ценится во всем мире. Несмотря на это, в России разведением скота этой породы занимаются не более десятка крупных предприятий. Это объясняется дороговизной коров и агрессивностью животных», – пояснил ИА «PenzaNews» генеральный директор ООО «Сурагро».

Говоря о перспективах развития предприятия, Д. Федько сообщил, что в течение ближайших пяти лет планируется увеличить число маточного стада абердин-ангусских коров до 5 тыс. голов.

В свою очередь министр сельского хозяйства Пензенской области И. Фирюлин отметил, что хозяйствам, специализирующимся на разведении

скота, будет и впредь оказываться значительная финансовая поддержка.

«Частично за счёт выделяемых средств сельхозпредприятие сможет закупить новое оборудование, сделать ремонт в телятниках и построить цех для переработки кормов. Это позволит снизить себестоимость мяса и, как следствие, увеличить его конкурентоспособность», – сказал он.

ИА «PenzaNews»

СТАДО КРУПНОГО РОГАТОГО СКОТА ЧЕЛЯБИНСКОЙ ОБЛАСТИ ПОПОЛНИТ ТЫСЯЧА ТЁЛОЧЕК ИЗ КАНАДЫ И АМЕРИКИ

Путешествие, начавшееся 22 декабря, завершается на Южном Урале. 400 чистокровных герефордов (мясная порода) прибыли на новое место жительства в Брединском районе Челябинской области, а 600 голштинских тёлочек (молочная порода) увидят новый дом в Октябрьском районе области.

Всего на корабль в канадском порту Сент-Джон было погружено 2300 коров для четырёх российских заказчиков, из них тысяча – для двух хозяйств Челябинской области. Укрепить генетический потенциал своего племенного стада вновь решила агрофирма «Калининская», имеющая статус и авторитет одного из лучших в России племенных заводов по разведению герефордов. 400 канадских тёлочек были отобраны для агрофирмы в северных провинциях Канады, наиболее сходных по климатическим условиям с южными областями Челябинской области. Отметим, что «Калининская» уже имеет положительный опыт работы с импортными племенными животными, в 2008-2010 гг. на агрофирме проводился эксперимент по трансплантации канадских эмбрионов, а в 2011 г. агрофирма приобрела первую партию из 186 канадских тёлочек. В конце декабря 2012 г. в «Калининской» начался туровый отёл и на свет уже появилось больше 90 племенных телят импортной и своей уральской селекции герефордов.

После переезда бурёнкам, кстати, уже ожидающим потомства, предстоит пройти карантин и адаптацию к местным условиям содержания. Дорогостоящая покупка будет частично компенсирована за счёт средств областного и федерального бюджетов.

INFOLine, ИА

В СОВХОЗЕ «ВЕРХНЕ-ПУРОВСКИЙ» ЗАГОТОВИЛИ БОЛЕЕ ПЯТИДЕСЯТИ ТОНН ОЛЕНИНЫ

В совхозе «Верхне-Пуровский» (Тарко-Сале, Пуровский район) завершилась убойная кампания. Как пояснил директор предприятия Н. Гаджиев, в 2012 г. заготовка оленины была увеличена вдвое с восьмисот до тысячи шестисот голов. Получено пятьдесят пять тонн мяса, часть которого будет переработана в тушёнку, часть продана пуровчанам, а остатки реализованы оптовым покупателям. «Сейчас руководство Пуровского района работает над тем, чтобы включить в программу по развитию агропромышленного комплекса на будущий год строительство трех убойных пунктов в Тарко-Сале, Самбурге и Халясавэе, – рассказал Н. Гаджиев. – Они будут оснащены современным оборудованием с технологическими линиями для шоковой заморозки. Такую сельхозпродукцию можно будет продвигать в любом регионе».

По сообщению окружного департамента по развитию АПК, в эту убойную кампанию на Ямале планируется заготовить две тысяч сто тонн оленины. Это на двести тонн больше прошлогоднего показателя. Увеличение объёмов связано с началом работы в тестовом режиме нового убойно-холодильного комплекса в Юрибее (Ямальский район), а также цеха по производству колбас и деликатесов в Салехарде.

Север-Пресс

ГРУППА КОМПАНИЙ «ТАЛИНА» ПОДПИСАЛА КОНТРАКТ С ДАТСКОЙ ФИРМОЙ НА МОДЕРНИЗАЦИЮ МОЩНОСТЕЙ ПО ПЕРВИЧНОЙ ПЕРЕРАБОТКЕ СВИНЕЙ НА БАЗЕ СВОЕГО САМОГО КРУПНОГО МЯСОПЕРЕРАБАТЫВАЮЩЕГО КОМПЛЕКСА – «АТЯШЕВСКИЙ»

Сегодня мощность цеха первичной переработки МПК «Атяшевский» составляет 100 голов в час, после перевооружения производства в 2013 г. мощность увеличится в два раза и составит 200 голов в час.

В связи с увеличением свинопоголовья на площадках «Талины», реализацией новых проектов в этой сфере необходимо наращивание мощностей первичной переработки.

В Ковылкинском районе Республики Мордо-

вия идет строительство свинокомплекса-стотысячника. Предполагаемая мощность достигнет 12 тыс. т свиней в год (в живой массе). Введение его в строй позволит холдингу практически удвоить производство свинины. В Ульяновской области запланирована реконструкция племенной фермы и строительство второго современного свинокомплекса. К 2015 г. Группа Компаний планирует увеличить количество животных в четыре раза и единовременно содержать 400 тыс. свиней.

INFOLine, ИА

КУРСКИЕ ВЛАСТИ НАДЕЮТСЯ В 2013 г. УВЕЛИЧИТЬ ПОГОЛОВЬЕ СВИНЕЙ ВТРОЕ

Курские власти рассчитывают, что в 2013 г. поголовье свиней в регионе составит более 1 млн, или в три раза больше нынешнего показателя, а производство свинины достигнет 100 тыс. т за счет ввода в эксплуатацию новых производственных мощностей, сообщил журналистам замгубернатора региона А. Золотарев.

«Поголовье свиней в сельхозпредприятиях в текущем году увеличится к уровню прошлого года в 2,2 раза и составит 850 тыс. голов. И на сегодняшний день по производству свинины мы уверенно занимаем третье место в ЦФО после Белгородской и Воронежской областей», – заявил чиновник, подводя предварительные итоги 2012 года.

Напомним, этим летом ООО «Агропромкомплектация-Курск» запустило в Дмитриевском районе свинокомплекс за 2,8 млрд руб., рассчитанный на 52 тыс. свиней. Предполагается, что комплекс будет производить 30 т мяса в сутки.

Также в конце июня «Агропромкомплектация» запустила в Конышевском районе комбикормовый завод стоимостью 843 млн руб. и мощностью в 216 тыс. тонн. Всего же в Курской области сегодня производится более 500 тыс. т комбикормов, а к 2015 г., пообещал г-н Золотарев, планируется довести этот показатель до 1,2 млн тонн.

Общая сумма инвестиций в сельскохозяйственные объекты в 2012 г., по расчетам чиновников, составила около 30 млрд рублей.

Abireg.ru

В ПРИМОРСКОМ КРАЕ УВЕЛИЧИВАЕТСЯ ПРОИЗВОДСТВО СВИНИНЫ

В современном свиноводческом комплексе «Мерситрейд», расположенном в с. Прохоры Спасского района, в 2012 г. получено 9664 поросенка.

Отметим, когда компания завершила строительство первой очереди современного свиноводческого комплекса на 12000 голов в 2011 г., специалистами предприятия были завезены всего 590 свиноматок из российского нуклеуса компании ТОПИГС, которые и дали такой значительный приплод.

Как рассказали ИА «Казах-Зерно» в департаменте сельского хозяйства и продовольствия Приморского края, к 2017 г. компания планирует ввести в строй пять крупных свиноводческих комплексов по 100 тыс. голов каждый, что позволит компании увеличить производство свинины до 40 тыс. тонн в год и закрыть потребность Приморского края в свинине на 80%.

Сегодня охлажденная продукция сельхозпредприятия реализуется в Арсеньеве, Находке, Артеме и во Владивостоке на всех крупных сельхозрынках. В столице Приморья в тестовом режиме работает цех по разделке свинины и производству полуфабрикатов.

Для обеспечения животных качественными кормами предприятие построило комбикормовый завод производительностью 10 т/час и первую очередь элеватора на 7,5 тыс. т единовременного сухого хранения, собран уже второй урожай сои и кукурузы на собственных полях.

В 2012 г. было засеяно 9000 га сои, кукурузы, ячменя и пшеницы. В 2013 г. планируется увеличить посевные площади до 12000 гектаров. Для обработки полей была приобретена современная сельскохозяйственная техника как отечественного, так и импортного производства на сумму свыше 4 млн долларов.

Как неоднократно подчеркивал вице-губернатор Приморского края С. Сидоренко, «с такими производствами нам не страшно вступление в ВТО. Мы планируем не просто насыщать собственный рынок качественной продукцией, но и выходить на внешний. У нас есть неиспользуемые земли, а это главный биологический потенциал».

Напомним, что в Приморском крае разработана программа развития сельскохозяйственного производства до 2020 года. Один из приоритетов программы – техническая и технологическая модернизация сельхозпроизводств, создание мощного сельскохозяйственного сектора, где производительность труда увеличивается в восемь-десять раз по сравнению с экстенсивными технологиями, позволит создавать продукцию мирового качества и по себестоимости мирового уровня.

ИА «Казах-Зерно»

ДАТСКАЯ SKIOLD ПОСТРОИТ В САМАРСКОЙ ОБЛАСТИ СВИНОВОДЧЕСКИЙ КОМПЛЕКС НА 100 ТЫС. ГОЛОВ

Датский холдинг Skiold позиционирует себя как одного из ведущих производителей сельскохозяйственного машинного и станочного оборудования в Северной Европе. Компания занимается разработкой, производством и реализацией оборудования для животноводства, проектированием и продажей комбикормовых заводов.

Другим направлением бизнеса компании является создание свинокомплексов. Именно такой проект Skiold намеревается реализовать в Самарской области, для чего ведет переговоры с региональным министерством сельского хозяйства и продовольствия.

Площадкой для инвестирования может стать Сызранский район, где инвесторы с муниципальными властями ведут поиск земли.

Глава района В. Подобулин заявил, что пока рано говорить о конкретных сроках реализации проекта. Куратор проекта от компании Skiold В. Горковенко утверждает, что вопрос с землей окончательно не определен и место под свинокомплекс может смениться.

«Пока мы рассматриваем Сызранский район, однако если нас не устроит предложенное место, то мы будем искать другую площадку. Например, поближе к Самаре», – сообщил В. Горковенко.

По словам В. Горковенко, инвесторы планируют построить объекты для содержания 100 тыс. животных. На первом этапе Skiold необходимо 15 тыс. га земли, затем еще столько же для посевных площадей. Компания намерена направить на реализацию проекта 3,5 млрд руб. собственных средств.

Vninform.ru

«РУЗКОМ» НАЧИНАЕТ СТРОИТЕЛЬСТВО

В Калуге прошла встреча губернатора области А. Артамонова с главой администрации МР «Куйбышевский район» И. Феденковым и генеральным директором ООО «Агропромышленный комплекс «Рузком» М. Горбунковым. В ходе которой обсуждался вопрос о реализации на территории Куйбышевского района инвестиционного проекта по строительству трех свиноводческих комплексов на 2530 свиноматок каждый и общей численностью около 200 тыс. голов свиней. Чтобы в полном объёме обеспечивать животных кормами, также в Бетлице планируется строительство комбикормового завода мощностью 10 т в час. Общий объём первого этапа инвестиционного соглашения составит 1 млрд 380 млн рублей.

Новые производства дадут району хорошую налоговую базу и дополнительные рабочие места. На первом свинокомплексе и комбикормовом заводе будут трудиться до 150 человек.

Губернатором был одобрен этот проект, и в его реализации обещана поддержка во всех областных структурах.

Инвестором на территории Куйбышевского района учреждено юридическое лицо – ООО «Агропромышленный комплекс «Рузком» и приобретены в собственность два земельных участка.

Один – площадью 101 га – в районе д. Зимницкие Хутора под размещение свиноводческого комплекса и второй – площадью около двух гектар – на территории п. Бетлица, в районе железнодорожных путей, для возможного размещения комбикормового завода.

Совместно с администрацией Куйбышевского района подобраны еще две площадки под строительство второй очереди – двух последующих свинокомплексов.

Двадцать девятого мая 2012 г. в министерстве сельского хозяйства региона прошло подписание инвестиционного соглашения между министерством сельского хозяйства Калужской области, администрацией МР «Куйбышевский район» и обществом с ограниченной ответственностью «Агропромышленный комплекс «Рузком». Договор подписали министр сельского хозяйства Л. Громов, глава администрации МР «Куйбышевский район» И. Феденков и генеральный директор ООО «Агропромышленный комплекс «Рузком» М. Горбунков.

Стороны взяли на себя конкретные обязательства по реализации данного проекта.

В свою очередь инвестором были проведены все необходимые проектные изыскания – геодезические, геологические и другие обследования на территории Куйбышевского района.

Разработана проектная документация на свиноводческий комплекс, и в ноябре 2012 г. она получила положительное заключение государственной экспертизы.

В рамках программы правительства по развитию АПК полным ходом идет работа по получению кредита в банковских организациях, в частности в Россельхозбанке.

Начало строительства объектов инвестором запланировано на первый квартал 2013 г., окончание – на второй квартал 2014 года.

Znamkaluga.ru

В ПОСТРАДАВШЕМ ОТ АЧС КРАСНОДАРСКОМ КРАЕ ПОСТРОЯТ МЕГАСВИНОКОМПЛЕКС

ООО Холдинговую инвестиционную компанию «Кубаньстройреализация» не пугает то, что в Краснодарском крае вырезали тысячи свиней из-за африканской чумы, инвестор все равно построит в Крымском районе свинокомплекс за 16 млрд рублей. Начало реализации проекта перенесено на 2013 год.

Ранее ООО ХИК «Кубаньстройреализация» планировало начать строительство свинокомплекса в июне 2012 года.

Инвестор хотел построить в с. Мерчанском не только корпуса для содержания животных, а также элеватор на 100 тыс. т зерна, комбикормовый завод производительностью 25т/час, бойню на 1 тыс. голов в день, мясоперерабатывающее производство на 120 т колбас и полуфабрикатов в сутки, а также биогазовую энергостанцию и цех переработки вторсырья. Эти планы сохранились и сейчас.

Ожидается, что проект стоимостью 16 млрд руб. окупится через 7 лет. Он займет около 18 га, которые принадлежат компании.

Продавать продукцию компания будет под собственным брендом в России и за рубежом.

Ранее сообщалось, что комплекс будет выращивать 200 тыс. животных в год и производить до 25 тыс. т продукции: колбасных изделий, полуфабрикатов.

Генеральный директор компании В. Навроцкий ранее сообщал, что производство комплекса будет замкнутым, безотходным и полностью энергонезависимым.

Африканская чума свиней стала главной проблемой фермеров Кубани и ряда других регионов. Болезнь свирепствует в Краснодарском крае вот уже три года.

С 26 июля по 12 сентября 2012 г. в 12 районах Кубани выявлен 21 очаг АЧС, и уничтожено более 120 тыс. свиней. 7 августа губернатор края А. Ткачев объявил чрезвычайную ситуацию.

В 2011 г. из-за этой болезни животных было уничтожено около 67 тыс. свиней. Ущерб отрасли превысил 1 млрд рублей.

Dg-yug.ru

СВИНОКОМПЛЕКС «УРАЛЬСКИЙ» ПРОДОЛЖАЕТ ЗАПУСК ПЛОЩАДОК ВТОРОЙ ОЧЕРЕДИ

Крупнейшее животноводческое предприятие Свердловской области продолжает увеличение производственных мощностей. В данный момент осуществляется итоговая проверка новых корпусов Репродуктора на Ферме 2 в Богдановичском районе инспекторами Госстройнадзора. Площадку «Репродуктора 2» проверяют на соответствие объекта строительным нормам и правилам.

При запуске корпусов репродуктора второй очереди общее количество животных, содержащихся на площадке, увеличится в 1,5 раза. А это 7000 свиноматок, 2500 племенных свинок и 18000 поросят.

Также стоит отметить, что на данный момент уже завершены строительные работы на Репродукторе Фермы 1 и начался монтаж технического оборудования.

Svkural.ru

В ГЛИНИЩЕВО БРЯНСКОГО РАЙОНА НАЧАЛОСЬ СТРОИТЕЛЬСТВО МЯСОХЛАДОБОЙНИ ООО «ДРУЖБА»

Для Брянского района – это долгосрочный и очень перспективный агропроект. Он предполагает инвестиции в объеме 2,17 млрд руб. и рассчитан до 2020 года. Именно к этому времени проект должен выйти на самоокупаемость. На предприятии будет создано 450 рабочих мест.

ООО «Дружба» приступило к работам практически в чистом поле. Начав «с чистого листа», компания намерена уже в третьем квартале 2014 г. завершить строительство комплекса, который будет включать мясохладобойню с пунктом первичной переработки свиней (производительностью 200 голов в час, 400 тыс. голов в год), несколько цехов, административно-бытовой корпус и здания для холодильной обработки и хранения мясной продукции. В перспективе планируется здесь же открыть производство колбас.

На сегодняшний день инвестор, работающий в соседнем Жирятинском районе, имеет свои сельскохозяйственные угодья, свиноводческие комплексы, комбикормовый завод, ферму КРС молочного направления, сельскохозяйственную технику, зернохранилища. В то же время мощности ООО «Мясокомбинат «Тамошь» не позволяют перерабатывать объем свинины, производимый ООО «Дружба» (имеется один свинокомплекс на 24 тыс. голов в год и три свинокомплекса на 52 тыс. голов в год каждый) и ООО «Мясная корпорация» (есть один свинокомплекс на 50 тыс. голов в год, еще один такой свинокомплекс строится).

Именно с целью увеличения объемов переработки свинины и было принято решение о реализации инвестиционного проекта по строительству мясохладобойни.

Финансирование проекта планируется за счет собственных средств предприятия и кредитов. Уже получено положительное заключение кредитного комитета отделения Сбербанка РФ на открытие кредитной линии по финансированию данного проекта.

Администрация Брянской области

ПТИЦЕФАБРИКА «АКАШЕВСКАЯ» ВВЕЛА ПЯТУЮ ОЧЕРЕДЬ ПТИЦЕКОМПЛЕКСА В МАРИЙ ЭЛ

Агрохолдинг ООО «Птицефабрика «Акашевская» (Марий Эл) открыл пятую очередь новой птицефабрики в Оршанском районе республики.

На строительство всех пяти очередей новой птицефабрики были использованы кредитные ресурсы Россельхозбанка.

С пуском пятого проекта птицефабрика «Акашевская» начала выпускать 60 тыс. т мяса бройлеров в год. В настоящее время Россельхозбанк уже принял решение об открытии новой кредитной линии для предприятия, освоение которой позволит выйти в ближайшее время на производство 200 тыс. т высококачественного мяса птицы в год.

Интерфакс-Россия

ПТИЦЕФАБРИКИ РЕШЕНО МОДЕРНИЗИРОВАТЬ

Многие крупные инвестиционные проекты в регионе существуют не только на бумаге, а активно реализуются. Особенно масштабно инвесторы вкладывают средства в развитие губернских птицефабрик.

В 2012 г. в Самарской области был представлен 61 инвестиционный проект в сфере АПК от трех городских округов и 21 муниципального района. На их реализацию требуется более 33,2 млрд рублей.

Крупнейшие инвестпроекты, которые формируют почти 90% этой суммы, представили Кинель-Черкасский, Камышлинский, Кинельский, Безенчукский, Ставропольский районы и город Октябрьск. На часть проектов уже нашлись инвесторы, и некоторые из них приступили к работе.

Например, в Кинель-Черкасском районе полным ходом идет реконструкция Тимашевской птицефабрики, стоимость которой превышает 12 млрд рублей. Планируется, что она будет закончена к 2014 году.

В Безенчукском районе московская ГК «КоПитания» занимается модернизацией и реконструкцией птицефабрики «Безенчукская» стоимостью почти 2,3 млрд рублей. По словам начальника управления сельского хозяйства Безенчукского района Е. Китаева, ввод предприятия в эксплуатацию планируется в 2014 году. «На предприятии планируется производство птицы объемом 17 тыс. т в год. Количество работающих составит около 500 человек. Это очень важный социальный проект», – отметил он.

В Ставропольском районе собственными силами ведет модернизацию и реконструкцию ОАО «Тольяттинская птицефабрика», в итоге производство мяса птицы возрастет вдвое. Как рассказал директор по производству ОАО В. Радайкин, в течение семи лет птицефабрика планирует вложить в этот проект более 2 млрд рублей. Почти 1,5 млрд руб. из этой суммы предоставят банки.

В 2012 г. в ряде муниципалитетов задумались о создании агропромышленных холдингов и представили подобные проекты. Например, в Камышлинском районе разработали проект агропромышленного холдинга «АроссА» стоимостью 5 млрд рублей.

Газета Волжская коммуна

КРУПНЫЙ ПТИЦЕКОМПЛЕКС БУДЕТ ПОСТРОЕН В РОССИИ

Компания АгроДагИталия – совместное предприятие России и Италии анонсировало строительство крупного птицекомплекса на территории республики Дагестан, на юге европейской части России. Проект будет реализован в три этапа до 2018 года. Инвестиции в строительство птицекомплекса составят 9 млрд рублей.

Первый этап, к реализации которого компания уже приступила, предполагает строительство птицекомплекса, включающего в себя бройлерное производство мощностью 35 тыс. т мяса в год, яичное – на 630 млн т яиц в год. Кроме того, в состав первой очереди войдут инкубаторы, завод по глубокой переработке продукции птицеводства, элеватор на 150 тыс. т зерна, комбикормовый завод, биоэлектростанция, завод по производству органико-минеральных удобрений. Для сравнения, сегодня республика производит

15 тыс. т мяса птицы в год при потребности 60 тыс. т и 110 млн яиц при потребности 800 млн штук.

Всего в первую очередь войдут 14 объектов. Инвестиции в ее строительство составят чуть более 9 млрд руб. (227 млн евро). Сдача первой очереди многофункционального комплекса заказчику запланирована на декабрь 2013 г., в эксплуатацию птицекомплекс должен быть введен в начале 2014 года.

Планируется, что 80% производимого мяса птицы будет перерабатываться, компания намерена выпускать свыше 70 наименований продукции глубокой переработки. При этом на экспорт компания намерена поставлять 40% от общего объёма производства мяса птицы. В частности, в настоящее время уже подписаны предварительные соглашения с компаниями из Армении, Молдавии, Польши, Люксембурга и др.

AGRORU.com

В РОССИИ НАРЯДУ С ВЕТСЕРТИФИКАТАМИ ТС СОХРАНЯЕТСЯ ДЕЙСТВИЕ ДВУСТОРОННИХ СЕРТИФИКАТОВ

В РФ с 1 января 2013 г. начинают действовать единые ветеринарные сертификаты Таможенного союза. Но для того, чтобы избежать проблем на границе, Россельхозназдор сохраняет и действие двусторонних сертификатов, подписанных странами-участниками ТС со странами-экспортерами. Об этом сообщил представитель Россельхознадзора А. Алексеенко.

Единые формы ветсертификатов утверждены решением комиссии Таможенного союза в апреле 2011 г., напомнили в пресс-службе Россельхознадзора «Мы сделали все возможное, чтобы введение единых сертификатов не нарушило процесс торговли, в связи с этим будет продолжено использование двусторонних документов», – отметил А. Алексеенко.

По его словам, если действие двустороннего сертификата заканчивается и страна-поставщик до 1 января 2013 г. обратилась с просьбой начать процесс согласования нового двустороннего документа на конкретный вид поднадзорной продукции и этот процесс еще не завершен, предусматривается льготный период. Он заключается в том, что страна-поставщик может использовать двусторонний сертификат до завершения согласования нового документа. Это правило распространяется на поставщиков, имевших сертификат по состоянию на 1 декабря 2010 г., пишет ИА «Казах-Зерно».

А. Алексеенко сообщил, что к настоящему времени с просьбой начать процесс согласования новых двусторонних сертификатов обратились компетентные органы ЕС, Канады, США, Новой Зеландии и Австралии.

ИА «Казах-Зерно»

РОССЕЛЬХОЗНАДЗОР: РФ НЕ ВВОДИЛА НОВЫХ ТРЕБОВАНИЙ К ИМПОРТУ МЯСА

Россия не вводила новых требований к импорту мяса в части использования при его производстве бета-адреностимулятора рактопамина, а лишь потребовала от зарубежных поставщиков исполнения ранее установленных правил. Об этом сообщил заместитель руководителя Федеральной службы по ветеринарному и фитосанитарному надзору (Россельхознадзор) Н. Власов, чьи слова приводятся в пресс-релизе ведомства. «На самом деле мы лишь формализовали с нашими главными зарубежными поставщиками механизм контроля исполнения ранее установленных (не нами, кстати, а Минздравом и Комиссией Таможенного союза) требований», – сказал Н. Власов.

Он напомнил, что в соответствии с этими требованиями, при поставке мяса из страны, где ractопамин применяется легально и широко (США, Канада, Бразилия, Мексика), должно исполняться одно из трех условий. Первое условие предусматривает, что компетентный орган страны-экспортера должен прилагать к ветеринарному сертификату заключение аккредитованной лаборатории об исследовании данной партии на наличие ractопамина с подтверждением его отсутствия. Второй вариант предполагает, что компетентный орган страны-экспортера прилагает к ветеринарному сертификату гарантию отсутствия ractопамина в экспортируемом мясе. «Эта гарантия является результатом осуществления комплекса надзорных или контрольных мероприятий, которые удостоверяют, что ractопамин не применяется при откорме животных, мясо которых экспортируется в Россию. Раз он не применяется, то незачем и проверять, есть ли он в мясе», – пояснил Н. Власов.

«Но если наши зарубежные коллеги не могут сделать ни так, ни эдак, но хотят с нами торговать, и наши бизнесмены очень хотят у них покупать, то есть и третья опция. Она заключается в том, что мы будем проводить лабораторный контроль на содержание ractопамина при ввозе, то есть будем проводить тот контроль, который

не могут или пока не могут делать наши зарубежные коллеги», – добавил заместитель главы ведомства. Он пояснил, что недостаток третьей опции состоит в том, что в этом случае импортер берет на себя дополнительные риски: если он ввезет партию, например, говядины и в ней будет найден ractопамин, то такая партия в Россию пропущена не будет. «Мы предпочли бы реализацию второго варианта. Она, кстати, и так предусмотрена действующим ветсертификатом, где сказано, что при откорме не должны использоваться стимуляторы роста», – сказал Н. Власов.

«Поэтому мы просто понуждаем зарубежных коллег исполнять ранее установленные требования, которые до сих пор они в отношении ractопамина четко не исполняют», – заключил представитель ведомства.

Как сообщал ранее Россельхознадзор, с 7 декабря 2012 г. поставщики мяса и мясной продукции, использующие ractопамин и экспортирующие свою продукцию в РФ, должны прилагать документ, выданный государственной ветеринарной службой страны-поставщика, который свидетельствует о том, что привезенная продукция произведена без применения указанного стимулятора. При отсутствии этого документа каждая поступающая партия продукции может быть допущена на российский рынок лишь после получения лабораторного анализа на отсутствие в ней ractопамина. Такая система будет действовать в течение переходного периода, сроки которого будут определены дополнительно. В течение этого периода ветеринарные службы стран-поставщиков должны создать системы лабораторных проверок продукции на отсутствие ractопамина и в дальнейшем сопровождать каждую партию продукции, предназначенной для рынка России и других стран Таможенного союза, актом лабораторной проверки, свидетельствующим об отсутствии в ней ractопамина.

По данным Национальной Мясной Ассоциации России (НМА), из 258,6 тыс. т свинины, ввезенной в Россию за 9 месяцев 2012 г., на Бразилию пришлось 83,5 тыс. т (второе место в рейтинге крупнейших стран-поставщиков). Кроме того, эта страна поставила 184,7 тыс. т говядины при общем объеме импорта 240,3 тыс. т. Для сравнения: из США ввезено 56,8 тыс. т свинины и 32,3 тыс. т говядины.

РБК

НА ВЛАСТИ НАДЕЙСЯ, А САМ НЕ ПЛОШАЙ

В настоящее время в российской экономике одной из ведущих в пищевой промышленности является мясоперерабатывающая отрасль, которая напрямую зависит от развития в стране сырьевой базы, а также благосостояния населения. Важным сегментом данной отрасли, несомненно, является рынок колбасных изделий, который, в свою очередь, имеет достаточно большой потенциал для развития на территории России.

С начала 2010 г. наблюдается восстановление российского производства колбас после кризиса 2009 г., при этом объём производства колбасных изделий в Российской Федерации по итогам 2011 г. превысил 2,4 млн тонн.

По сравнению с 2010 г. объём производства колбас вырос на 2,8%, что, в свою очередь, вызвано увеличением потребления колбасной продукции населением России.

По оценке компании Global Reach Consulting (GRC), в 2012 г. производство колбасных изделий выросло на 14%, что подтверждают данные за первое полугодие 2012 года.

В целом в России спрос всегда был преимущественно направлен на более дешевый вид колбасной продукции силу ее сравнительной недороговизны – на вареные колбасные изделия, в том числе фаршированные. Их доля в общей структуре производства колбасных изделий в 2011 г. составила 64%.

Однако в 2011 г. продолжился рост производства и копченых колбасных изделий. Это свидетельствует о том, что население постепенно начинает приобретать более дорогие виды колбасной продукции. Доля производства копчёных колбасных изделий в общей структуре российского производства составила почти 27%.

Доля производства колбасных изделий из термически обработанных ингредиентов (паштеты, ливерные колбасы, студни, холодцы, заливные, зельцы) и кровяных колбасных изделий в общей структуре производства не превышает 4%.

Согласно данным маркетингового исследования, проведенного GRC, положительная динамика роста производства колбасных изделий наблюдается практически по всем федеральным округам, кроме Центрального и Южного, где объёмы производства за 2011 г. незначительно сократились.

Крупнейшим федеральным округом в РФ по производству колбасных изделий, как и в предыдущие годы, является Центральный ФО. Здесь, по итогам 2011 г., было произведено около 39% всех колбасных изделий, выпускаемых в России.

Далее следует Приволжский федеральный округ, чья доля в общем объёме производства составляет чуть менее 20%. За 2011 г. здесь про-

изошёл самый большой прирост производства среди федеральных округов по сравнению с аналогичным периодом 2011 г. – объём выпуска увеличился почти на 10%. На третьем месте располагается Сибирский федеральный округ.

Особенностью российского рынка колбасных изделий, по оценке специалистов GRC, является то, что все крупнейшие производители колбасной продукции расположены в Москве и Московской области. Это связано с высокой плотностью населения и более высоким уровнем жизни относительно других регионов России. Таким образом, спрос в центральных регионах на колбасы выше, и население готово покупать более дорогостоящую продукцию.

Российский колбасный рынок активно развивается в течение последних десяти лет. На долю 100 крупнейших производителей колбасных изделий приходится более 60% от общероссийского объёма производства данной продукции, при этом четыре крупнейших производителя из топ-5 расположены в Москве (ОАО «Останкинский мясоперерабатывающий комбинат», ЗАО «Микояновский мясокомбинат», ГК «Черкизово», ОАО «Царицыно»).

По расчётам аналитиков GRC, объём импорта колбасных изделий в 2011 г. превысил 44 тыс. тонн. По итогам года физический объём импорта увеличился более чем на треть, а в стоимостном выражении – даже более чем наполовину. Данный скачок можно объяснить заметным увеличение ввоза ведущими поставщиками данной продукции – Белоруссией и США. На их долю приходится почти три четверти импорта колбас в натуральном выражении, при этом только на Белоруссию приходится 68%.

В России, в свою очередь, наблюдается восстановление уровня жизни населения и увеличение доходов россиян, в результате чего растет спрос на импортные колбасные изделия, которые являются более дорогими, чем продукция отечественного производства (это, правда, не касается белорусской продукции, которая представлена в основным вареными колбасными изделиями и сосисками и в целом дешевле российской).

Далее в списке поставщиков следуют Нидерланды, Венгрия, Латвия, Испания, Литва.

По данным за 9 месяцев 2012 г., произошло увеличение объёмов ввоза колбасных изделий в Россию почти на 28% относительно показателя за аналогичный период предыдущего года. Причём наибольший рост поставок пришелся на Литву – объём импорта из данной страны вырос в 2,5 раза – и на Украину – в 9 раз.

Что касается объёма российского экспорта колбасных изделий, то, по данным GRC, в 2011 г. экспорт в натуральном выражении вырос на 15% относительно показателя предыдущего года. Ведущим получателем колбасных изделий из Российской Федерации является Казахстан, на чью долю, по данным за 2011 г., пришлось практически 93% экспорта в натуральном и 87% – в стоимостном выражении. По итогам 2011 г., в Казахстан было отправлено свыше 31 тыс. т колбасных изделий.

Таким образом, в структуре российского рынка колбасных изделий сегодня практически вся продукция – более 98% – отечественного производства. Изменения долей отечественной и импортной продукции в общей структуре рынка за последние 5 лет незначительны. Анализируя объёмы внутреннего производства, импорта и экспорта, можно сделать вывод, что объём видимого потребления колбасных изделий в России по итогам 2011 г. увеличился на 3% (объём видимого потребления рассчитывается как сумма внутреннего производства и импорта за вычетом экспорта.

По данным за первое полугодие 2012 г., данный показатель вырос почти на 5% относительно аналогичного периода предыдущего года.

По прогнозам компании GRC, в 2012 г. сохранилась положительная динамики рынка – за счет роста внутреннего производства колбасных изделий и увеличения объёма российского импорта, что демонстрируют данные за первое полугодие 2012 года.

Что касается более долгосрочных прогнозов, то в связи со вступлением России в ВТО у отечественных игроков есть серьёзные опасения по поводу захвата рынка импортёрами. Российские производители мясопродуктов уже обратились в Минсельхоз с просьбой защитить их от импорта. Ведь основную часть себестоимости готовой продукции составляет цена на сырьё. Ввиду увеличения квот на импорт мяса в 2012 г. уже сложилась ситуация, при которой российские производители мяса были вынуждены снизить цены, чтобы справиться с потоком хлынувшей на рынок импортной говядины и свинины, в том числе из Бразилии, с которой конкурировать очень сложно. Ведь крупнейшие российские производители колбасных изделий зачастую входят в состав агрохолдингов и имеют свои собственные предприятия по выращиванию скота и птицы, а снизить цену на готовый продукт для них значит уменьшить его себестоимость, но для российских производителей это представляется мало возможным. Мясная отрасль в России и так находится в трудном положении, проекты в ней имеют длительные сроки окупаемости и инвесторы идут в нее неохотно.

По мнению крупных участников рынка, реальные масштабы экспансии можно будет оценить в ближайшие 3-4 года, поскольку постепенное снижение пошлин начнется через год. Для того чтобы занять серьёзные позиции на

российском рынке, западным производителям придётся очень плотно заниматься продажами, договариваться с крупными торговыми сетями. Кроме того, для адаптации своих продуктов к вкусам наших потребителей им придётся вложить средства в изменение рецептур, технологий производства – это будет иметь смысл, если объёмы продаж действительно будут высокими. Когда объёмы европейских поставок начнут существенно расти, российские производители еще год-полтора смогут удерживать свои позиции за счёт приверженности потребителей знакомым маркам, но не более. Чтобы в этой ситуации не потерять отечественного производителя, потребуется серьезная работа и усилия российских чиновников, занимающихся вопросами ВТО, но отечественные предприниматели доверяют им мало.

RUSSIAN FOOD MARKET

К 2020 Г. РОССИЯ ИМЕЕТ ШАНСЫ СТАТЬ ОДНИМ ИЗ ЛИДЕРОВ ПОСТАВОК МЯСА НА МИРОВОЙ РЫНОК

Этой мыслью поделился в рамках «круглого стола» «Таможенное администрирование как механизм содействия развитию экспортного потенциала российского аграрного сектора» руководитель исполнительного комитета Национальной Мясной Ассоциации С. Юшин. К этому сроку производство говядины планируется нарастить на 10%, свинины на 62% и мяса птицы на 40%.

Это заявление в корне изменило изначальную повестку дня, поскольку основным экспортным товаром в нашем сельхозсекторе все-таки является зерно. Но наиболее интересные вещи происходят как раз с мясом. На первый взгляд упрямая статистика, казалось бы, не позволяет говорить о высоком потенциале РФ как экспортёра этой продукции. Доля России в мировом производстве мяса – 2,5%, а в потреблении – 3,3%. То есть мы – явный импортер. Однако при этом в торговле говядиной мы держим более 9% рынка, свининой – 16%. Хуже с курятиной – всего 5%.

«Эксперты посчитали: чтобы к 2050 г. удовлетворить потребности населения планеты в мясе, нынешний объём производства необходимо увеличить примерно на 40%, а стран, которые это могут реально сделать, – немного, – сообщил С. Юшин, – в производстве и потреблении мяса в перспективе будет по-прежнему лидировать свинина, несмотря на конфессиональные ограничения. По птице тоже рост, а вот по говядине будет наблюдаться стагнация, поскольку это самый дорогой вид мяса. Для взращивания крупного рогатого скота (КРС) необходимы пастбища, много воды, искусственных кормов, а сроки окупаемости производства конечной продукции гораздо больше в сравнении с той же свининой и курятиной».

В 1990-е годы РФ потеряла 60% объёма производства мяса всех видов. При этом индустриальное производство пало практически полностью – 70% мяса производилось в личных подсобных хозяйствах. До сих пор 65% поголовья КРС находится на личных подворьях, что не позволяет говорить о конкурентоспособности производства говядины. И долгое время никто и не думал, что РФ может заявить о своих амбициях по поставкам мяса на внешние рынки. Но благодаря господдержке и частным инвестициям ситуация постепенно меняется к лучшему.

К счастью для России, далеко не все страны, даже если они очень этого хотят, в состоянии обеспечить у себя современное конкурентоспособное производство. Для этого, кроме желания, необходимы пастбища, корма, чистая вода, благоприятный климат и санитарная обстановка. Поэтому производство будет расти в основном в тех странах, которые и сейчас являются лидерами в производстве мяса. При этом ситуация постоянно колеблется и зависит от многих факторов. Один из них – целенаправленная политика государства. 30 лет назад Бразилия была крупным импортёром мяса, а сейчас она мировой лидер в поставках птицы и постоянно борется с Америкой за лидерство по говядине. А вот Аргентина, которая еще недавно кормила весь мир, потеряла свои позиции и по зерну, и по мясу – «спасибо» политике государства. В ЕС регулирование цен на продукцию делает внутреннее производство все менее конкурентоспособным. Китай то заваливает мясом мировой рынок, то сам все съедает, да еще и на стороне покупает. «И во всем этом пазле России надо найти свое правильное место», – считает С. Юшин.

Большинство стран одновременно является и крупными экспортёрами, и импортёрами. В 2011 г. США ввезли 1,4 млн т говядины, а вывезли – 1,7 млн. Парадокс? Ничуть. Все зависит от традиций и вкусов населения. Янки в основном едят стейки, а низкосортное мясо, обрезь продают в другие страны на гамбургеры и т.д. Точно также в России любят куриные ножки, а суховатые, но более полезные грудки в основном идут на экспорт.

В России вывоз мяса птицы растёт в геометрической прогрессии, хотя цифры по большому счёту пока скромные. Но если 5 лет назад мы вывозили 2 тыс. т, т.е. практически ничего, при производстве 2 млн т, в этом году мы произведем 3,5 млн т курятины и с учетом торговли с Казахстаном (это не совсем экспорт, но все-таки вывоз!)

отправим в другие страны 50 тыс. тонн. При этом импорт ожидается 400-450 тыс. тонн. Тех самых «ножек Буша».

Да, мы еще несильно конкурентоспособны. Бразильская компания JBS и американская Tyson вдвоем производят мяса больше, чем вся Россия. Но с другой стороны, 5 наших компаний уже вошли в топ-лист грандов мирового производства.

«Тот объем мяса, который намечено произвести к 2020 г., одной России не съесть, – говорит С. Юшин. – И задача предпринимателей уже сейчас задуматься, какие страны и в каких пропорциях нам придется кормить в перспективе. Дальновидные представители аграрного бизнеса уже убедили руководителей причастных ведомств начать переговоры об открытии для России экспортных рынков мяса. Такая работа уже ведется с Китаем, ЕС, неформальные переговоры начались с Канадой. А делать надо уже сейчас, потому что любое согласование технических барьеров, сертификатов – это как минимум 3-4 года».

Точно так же уже сейчас необходимо оценивать наши технические и инфраструктурные возможности для экспорта, хотя сегодня вроде бы никаких проблем с ним нет. Но это потому, что объёмы небольшие. Но вывозя из страны не 2 тонны мяса, а 1 млн, непременно «споткнемся» об инфраструктуру. Экспортёры зерна это на себе уже прочувствовали. Поэтому уже сейчас необходимо трезво оценить ситуацию в пунктах пропуска, определить направления экспорта. И готовить специалистов именно по таможенному оформлению мяса.

Как мы уже заметили, проблем с оформлением экспорта сельхозтоваров у нас, в принципе, нет. По заверению самих таможенников, практически ликвидирована проблема недостоверного декларирования продукции. Правда, производители кормов посетовали на высокие таможенные пошлины, из-за которых на фоне роста производства мяса ввоз зарубежных добавок и витаминов снижается. «Ввозная пошлина на корма для скота – 5%, плюс НДС – все в пределах нормы, – парировал начальник отдела главного управления федеральных таможенных доходов и тарифного регулирования ФТС России М. Дмитриев, – эти ставки не должны препятствовать импорту. Да и, наверное, производство биодобавок можно наладить и у себя дома!»

По прогнозам экспертов, к тому же 2020 г. 70% роста спроса на мясо придется на КНР, где не просто растет число населения, а именно платежеспособного населения. По 7-10% придется на ЕС и страны Центральной Африки. Так что нам есть, кого кормить.

Российская газета

ИЗ МЯСА ВЫЖИМАЮТ ВОДУ

В Украине хотят ограничить предельно допустимый объём содержания воды в охлаждённом мясе птицы. В документе, разработанном Институтом животноводства Национальной академии аграрных наук, предлагается установить его на уровне 4%. Против этого уже выступили крупнейшие отраслевые ассоциации, по мнению которых, выполнить такие нормы смогут не все компании. В Институте животноводства заявляют, что противником этой нормы является крупнейший производитель мяса птицы - «Мироновский хлебопродукт».

В двух ассоциациях - «Союзе птицеводов Украины» (СПУ) и «Украинском клубе аграрного бизнеса» (УКАБ) - заявили, что ожидаемого в 2013 г. открытия рынка ЕС для украинских птицеводов может так и не произойти, несмотря на достигнутые в конце 2012 г. договоренности. Препятствием для начала экспорта украинской продукции может стать введение нового Госстандарта, некоторые нормы которого, по мнению ассоциаций, не соответствуют международным.

Инициатором введения такого стандарта выступило Министерство аграрной политики и продовольствия, которое заказало Институту животноводства разработать проект ГОСТа. Одним из его условий должно стать соответствие нормам Евросоюза. «В регламенте ЕС существуют нормы, которые определяют допустимое содержание воды в охлаждённом мясе. В зависимости от способов охлаждения мяса птицы это от 1,5% до 5,1%. А украинский институт предложил установить единый показатель в 4%», - говорит президент УКАБ А. Лисситса. По его мнению, если будет установлен единый показатель, это создаст конкурентные преимущества для импортёров. «В Украину везли и будут везти бразильское, американское, европейское мясо птицы. Кроме того, это приведёт к сокращению объёмов экспорта продукции птицеводства, в том числе и на рынок ЕС, которого так долго ждали, а также уменьшению валютных поступлений и ухудшению сальдо внешнеторгового баланса», - считает г-н Лисситса.

По мнению председателя совета директоров СПУ А. Бакуменко, не все компании способны выполнить норму в 4%. Поэтому УКАБ и СПУ уже обратились к премьер-министру Н. Азарову с просьбой не допустить принятия регламента в нынешней редакции, сообщил г-н Бакуменко. «В письме мы попросили поручить министерствам и

ведомствам привлечь к обсуждению документа специалистов предприятий и ассоциаций и учесть в данном проекте технологические параметры действующего регламента ЕС», - уточнил он.

Но разработчики нового стандарта утверждают, что проект ГОСТа полностью соответствует европейским требованиям. «Мы взяли российские нормы, которые соответствуют европейским, по максимальному объёму содержания воды в мясе птицы после размораживания и применили их для Украины, - рассказал «Ъ» директор Института животноводства И. Ионов. - В России ещё в 2005 г. была введена единая норма содержания воды в мясе - не более 4%, поэтому мы и установили аналогичный показатель в Украине».

И. Ионов и участники рынка утверждают, что норма в 4% невыгодна крупнейшему производителю данной продукции в Украине - «Мироновскому хлебопродукту» (МХП). В самой компании от комментариев отказались. Во втором по величине производителе охлаждённого мяса птицы - компании «Агромарс» - заявили, что у них содержание влаги значительно ниже предлагаемого уровня. «Средний показатель воды, выделяемой при размораживании мяса птицы в нашей продукции, составляет 0,12%. Мы против пересмотра показателя в 4% - это мировой стандарт», - заявил «Ъ» директор по общим вопросам «Агромарса» А. Марченко. И. Ионов объясняет, что в отличие от «Агромарса», который использует воздушно-капельный способ, МХП охлаждает мясо птицы в основном в ваннах, что увеличивает содержание воды.

По словам А. Марченко, ассоциациям уже удалось добиться смягчения отдельных формулировок в документе. «В первоначальной редакции проекта ГОСТа было предложено обязать производителя указывать на этикетке способ охлаждения, чтобы покупатель понимал, где содержание влаги при размораживании может быть выше, и не платил за воду. Но данная норма была заменена с обязательной на рекомендательную», - отметил он. В пресс-службе Кабинета министров заявили «Ъ», что будут рекомендовать министерствам и ведомствам не менять максимальный показатель содержания воды в мясе птицы при размораживании и сохранить его на уровне 4%.

Коммерсант (Украина)

По материалам СМИ подготовила **Каржева О.В.**
ВНИИ мясной промышленности им. В.М. Горбатова

Подписка на информационно-аналитическое обозрение «РЫНОК мяса и мясных продуктов» на 2013 г.

Периодичность выхода обозрения — ежемесячно.

Стоимость годовой подписки через редакцию 2376 руб. (2160 руб. + 216 руб. НДС).

Справки по тел.: (495) 676-64-11

Подписка: тел./факс: (495) 676-61-01

ПОДПИСНОЙ КУПОН

Издание: *ИАО «РЫНОК мяса и мясных продуктов»*

Срок подписки: *годовая / полугодовая*

Адрес подписчика: _____

(почтовый индекс, область, район, город, улица, дом, корпус, № офиса)

_____

Наименование предприятия, организации _____

Контактный телефон, факс (код города) _____

Адрес электронной почты _____

Фамилия, имя, отчество _____