ISSN 2307-2008

Всероссийский научно-исследовательский
институт мясной промышленности
им. В.М. Горбатова Россельхозакадемии

информационно-аналитическое обозрение

РЫНОК МЯСА
и мясных продуктов

СЫРЬЁ & ПЕРЕРАБОТКА & ЦЕНЫ & ИМПОРТ

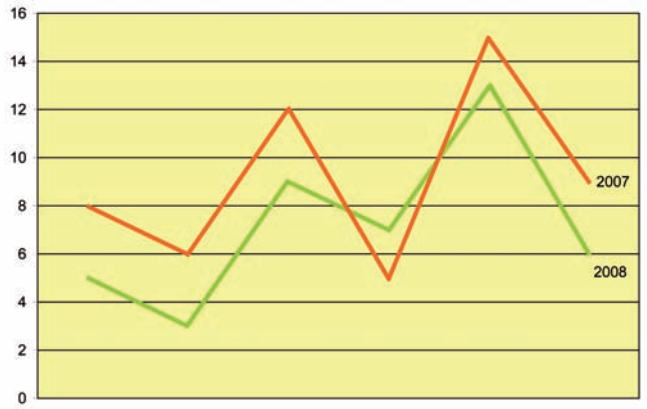

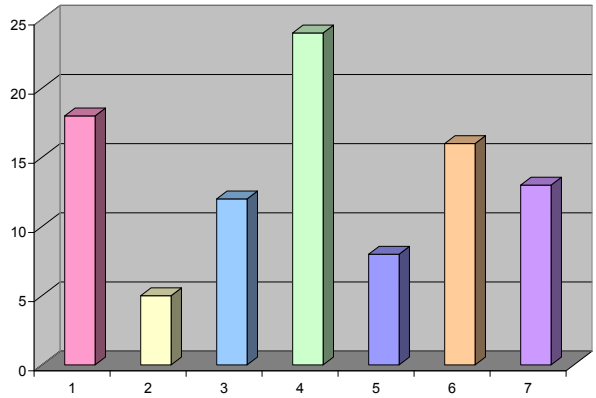

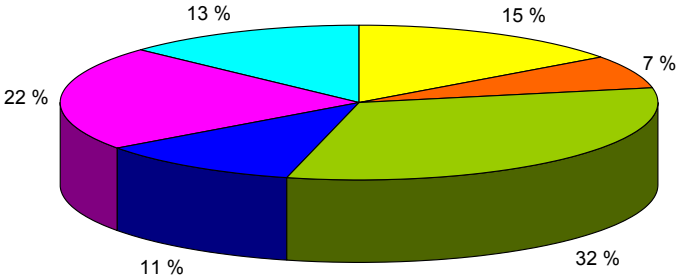

№ 2 2013

Издается с 2006 года

ПТИ Протеин Технологии Ингредиенты
ГРУППА КОМПАНИЙ

РАБОТАЙТЕ С КОМФОРТОМ, РАБОТАЯ С ПТИ!

METALQUIMIA
SFK FOOD A/S
Ингредиенты и технологии для мясной промышленности
www.protein.ru

PROFESSIONAL
АРАТАМУС
Научно-производственное предприятие

ДЕРАТИЗАЦИЯ
(уничтожение мышевидных грызунов)

ДЕЗИНСЕКЦИЯ
(уничтожение вредных насекомых)

Эффективность выполнения работ не ниже 99,9%

ВНИМАНИЕ! ОПЛАТА выполнения работ только при получении положительного результата!

г. Москва, ул. Талалихина, д. 26, стр. 4
(495) 676-92-91
E-mail: aratamus@mail.ru

SYSTEM CERTIFICATION ISO 9001:2008 SGS

NovaPro®

ГОВЯЖИЙ БЕЛОК
+7 (495) 676 99 51
+7 (495) 676 74 31

№ 2 – 2013

СОДЕРЖАНИЕ

РЫНОК – 2012

Рынок мяса и мясных продуктов в январе 2013 г. 3

ИМПОРТ 2011 – 2012

Динамика импорта за 2011-2012 годы 10

АКТУАЛЬНОЕ ИНТЕРВЬЮ

Инвесторы с тревогой ждут, насколько правительство выполнит обещания по поддержке свиноводства. Ю. Ковалев.....15

Всегда идти вперед, не сдаваться и быть справедливым! А. Орлов.....16

Птичий грипп может вернуться в Россию Н. Власов 20

ЗАРУБЕЖНАЯ ИНФОРМАЦИЯ

Экспорт свинины достиг новых рекордов в 2012 г. 22

США: Цены на мясо будут расти за счет более высоких затрат на корма и сокращения поголовья стада 22

В течение четырех лет Китай станет крупнейшим в мире производителем мяса птицы 23

EFSA дает разрешение на обработку коровьих туш молочной кислотой.....23

7 европейских стран не готовы к новому регламенту содержания скота.....24

Лидеры стран ЕС договорились о бюджете до 2020 г. 24

Еврокомиссия приняла решение в течение месяца выборочно тестировать мясные продукты на содержание конины.....25

Производство мяса в Германии снизилось в 2012 г. 25

ОФИЦИАЛЬНЫЕ МАТЕРИАЛЫ

Приказ Минэкономразвития России от 27 декабря 2012 г. N 820 26

СМИ СООБЩАЮТ

Обзор прессы.....29

Всероссийский научно-исследовательский институт мясной промышленности им. В.М. Горбатова

Информационно-аналитический центр пищевой промышленности

Информационно-аналитическое обозрение

РЫНОК МЯСА и мясных продуктов

Главный редактор
А.Б. Лисицын
Ответственный за выпуск
М.Х. Искаков
Тел.: (495) 676-64-81
Компьютерная верстка
И.С. Клорфайн
Подписка
О.В. Каржева
Тел.: (495) 676-64-11
Факс: (495) 676-61-01
Адрес ВНИИМПа
109316, Москва, ул. Талалихина, 26.
Телефон (495) 676-95-11
Сайт http://www.vniimp.ru
E-mail inform@vniimp.ru

Информационно-аналитическое обозрение подготовлено на основе данных Федеральной службы государственной статистики, Федеральной таможенной службы России, материалов информационного агентства «INFOLine», ВНИИ мясной промышленности им. В.М. Горбатова. Редакция не несет ответственности за достоверность отдельных фактов и показателей, приведенных в опубликованных материалах.
При перепечатке материалов ссылка на информационно-аналитическое обозрение «Рынок мяса и мясных продуктов» обязательна.

Журнал зарегистрирован в Россвязьохранкультуре
Регистрационный
ПИ № ФС77-35360
от 20 февраля 2009 г.

Периодичность — ежемесячно
Издается с января 2006 г.
Подписано в печать 19.03.2013
Тираж 500 экз. **Заказ** № 27
Типография ВНИИМПа

© ВНИИМП, 2013

ПАРТНЕР-М

Тел.: (499) 270-01-65 (многоканальный)
(495) 676-62-61
(48431) 31-382 (производство)
www.partnermk.ru

НАДЕЖНЫЙ ПАРТНЕР – ПОСТАВЩИК КАЧЕСТВЕННЫХ ИНГРЕДИЕНТОВ

ПРОТЕКС - М
Текстурированный соевый белок

ПРОТЕКС - А
Мука пшеничная текстурированная, панировка, манная крупа

ПРОТОМАКС - А
Говяжий коллагеновый белок

ПРОТОМАКС - В
Животный белок альбуминового типа

ПРОТОЦЕЛЬ
Растительная клетчатка

БИОФОС 90
Пищевой фосфат

АЛЬБУМИН
Высокоочищенный белок плазмы крови

ГЕЛЕКОН
Функциональный белковый концентрат

НЬЮМИЛ
Молочный белок

ГЕМОГЛОБИН
Натуральный краситель животного происхождения

ТРИММИНГ ТЕКСТУРИРОВАННЫЙ
Гранулы текстурированные из свинины и свиных субпродуктов

Рынок мяса и мясных продуктов в январе 2013 г.

Н.Ф. Небурчилова, канд. экон. наук, **И.П. Волынская, А.С. Чернова**
ВНИИ мясной промышленности им. В.М. Горбатова

СЫРЬЕВАЯ БАЗА. Анализ состояния рынка мяса и мясных продуктов проводится на основании данных Федеральной службы государственной статистики.

По состоянию на 1 февраля 2013 г. поголовье крупного рогатого скота (КРС) в хозяйствах всех категорий составило 20,0 млн голов, что на 0,5% меньше по сравнению с аналогичной датой предыдущего года, из него коров – 8,9 млн (на 1,2% меньше, чем в январе 2012 года), поголовье свиней – 19,2 млн (на 9,7% больше уровня 2012 года), поголовье овец и коз – 23,9 млн голов (на 5,7% больше, чем в январе предыдущего года). Динамика поголовья представлена в таблице 1.

Таблица 1

Динамика поголовья скота и птицы

	На 1 февраля 2013 г.			
	в хозяйствах всех категорий, млн голов	в сельскохозяйственных организациях, млн голов	в % к аналогичной дате 2012 г.	
			в хозяйствах всех категорий	в сельскохозяйственных организациях
Крупный рогатый скот	20,0	9,0	99,5	98,7
Свиньи	19,2	14,0	109,7	121,4
Овцы и козы	23,9	4,3	105,7	99,8

В сельскохозяйственных организациях поголовье крупного рогатого скота на 1 февраля 2013 г. составило 9,0 млн голов, что на 1,3% меньше по сравнению с аналогичной датой предыдущего года, свиней – 14,0 млн голов (на 21,4% больше показателей 2012 года), овец и коз – 4,3 млн голов, т.е. практически на уровне января 2012 года.

В структуре поголовья скота на хозяйства населения приходилось 45,2% поголовья крупного рогатого скота, 23,8% свиней, 47,0% овец и коз (на конец января 2011 г. – соответственно 46,1%, 29,5%, 49,9%).

За январь 2013 г. в хозяйствах всех категорий было произведено 0,9 млн т скота и птицы на убой (в живой массе), по сравнению с январем 2012 г. рост производства составил 12,5% (табл. 2).

Таблица 2

Производство скота и птицы на убой (в живой массе, тыс. тонн)

	Январь		Январь 2013 г. в % к январю 2012 г.
	2012 г.	2013 г.	
В хозяйствах всех категорий, млн т	0,8	0,9	112,5
В сельскохозяйственных организациях	545,7	627,7	115,0
– крупный рогатый скот	68,4	70,5	103,1
– свиньи	131,1	172,7	131,7
– овцы и козы	2,1	1,8	85,3
– птица	342,1	380,7	111,3
– прочие виды скота	2,0	2,0	100,0

Сельскохозяйственными организациями в январе 2013 г. было произведено 627,7 тыс. т скота и птицы на убой (в живой массе), по сравнению с январем 2012 г. рост объемов составил 15,0%. Рост производства к январю 2012 г. был обеспечен в основном за счет увеличения производства свиней – на 31,7% и птицы – на 11,3%.

В общем объеме производства скота и птицы на убой в сельскохозяйственных организациях в январе 2013 г. доля птицы составила 60,6%, свиней – 27,5%, крупного рогатого скота – 11,2%. В то же время в январе 2012 г. эти показатели составляли, соответственно, 62,7%, 24,1%, 12,5%.

Таким образом, в структуре производства сельскохозяйственными организациями скота и птицы на убой (в живой массе) за год доля птицы снизилась на 2,1 процентных пункта, доля КРС – на 1,3 пункта, при этом доля свиней повысилась на 3,4 пункта.

В январе 2013 г. сельскохозяйственными организациями Центрального федерального округа было произведено 260,5 тыс. т (в живой массе) скота и птицы на убой (123,7% к аналогичному периоду 2012 г.), Приволжского ФО – 116,5 тыс. т (113,8%), Сибирского ФО – 62,4 тыс. т (107,1%), Южного ФО – 44,3 тыс. т (83,1%), Северо-Западного ФО – 58,5 тыс. т (115,8%), Уральского ФО – 53,2 тыс. т (120,8%), Северо-Кавказского ФО – 24,2 тыс. т (126,5%),

Дальневосточного ФО – 8,1 тыс. т (108,6%). Таким образом, во всех федеральных округах был обеспечен рост производства скота и птицы на убой, за исключением Южного ФО, лидерами по приросту стали Северо-Кавказский, Центральный и Уральский федеральные округа, в которых данный показатель составил 26,5%, 23,7% и 20,8% соответственно (приложение 1).

Показатели производства скота и птицы на убой по десяти крупнейшим регионам страны в сельскохозяйственных организациях представлены в таблице 3.

Таблица 3

Крупнейшие регионы-производители скота и птицы на убой (в сельскохозяйственных организациях, в живой массе, тыс. тонн)

Регионы РФ	Январь		Январь 2013 г. в % к январю 2012 г.
	2012 г.	2013 г.	
Белгородская область	91,7	108,5	118,3
Ленинградская область	21,5	28,1	130,6
Челябинская область	21,8	27,1	124,5
Краснодарский край	23,2	26,0	112,1
Республика Татарстан	22,7	24,8	109,5
Московская область	22,4	24,8	115,7
Воронежская область	15,4	18,4	119,0
Липецкая область	14,9	17,2	114,8
Ставропольский край	13,3	17,0	128,3
Свердловская область	14,1	16,9	120,0
Итого	*261,0*	*308,8*	*118,3*
Всего по РФ	**545,7**	**627,7**	**115,0**

Безусловным лидером по объему производства скота и птицы на убой в сельскохозяйственных организациях является Белгородская область, где за январь 2013 г. было произведено 108,5 тыс. тонн данной животноводческой продукции (прирост по сравнению с январем 2012 года составил 18,3%), или 17,3% от общероссийского производства в хозяйствах данной категории и 41,6% от производства скота и птицы в Центральном ФО. В группу лидеров также вошли Ленинградская (28,1 тыс. т) и Челябинская (27,1 тыс. т) области, Краснодарский край (26,0 тыс. тонн), Республика Татарстан (24,8 тыс. т) и Московская область (24,8 тыс. т). В 10 регионах, представленных в таблице 3, сельскохозяйственными организациями в анализируемом периоде произведено 308,8 тыс. тонн скота и птицы на убой (в живой массе), или 49,2% от общероссийского производства в сельскохозяйственных организациях.

Ситуация в секторе крупного рогатого скота продолжает оставаться нестабильной. В январе 2013 года производство на убой КРС в сельскохозяйственных организациях увеличилось на 3,1% по сравнению с показателями января 2012 года и составило 70,5 тыс. тонн живой массы. Наибольшие объемы производства крупного рогатого скота в сельскохозяйственных организациях за январь 2013 года были зафиксированы в Приволжском ФО – 24,9 тыс. тонн, Центральном ФО – 16,7 тыс. тонн и Сибирском ФО – 12,4 тыс. тонн (приложение 1).

Объемы производства на убой крупного рогатого скота в сельскохозяйственных организациях по десяти крупнейшим регионам приведены в таблице 4.

Таблица 4

Крупнейшие регионы-производители КРС на убой (в сельскохозяйственных организациях, в живой массе, тыс. тонн)

Регионы РФ	Январь		Январь 2013 г. в % к январю 2012 г.
	2012 г.	2013 г.	
Республика Татарстан	6,7	6,7	100,0
Краснодарский край	4,5	4,3	96,3
Алтайский край	2,9	3,7	126,0
Республика Башкортостан	3,6	3,5	99,3
Удмуртская Республика	3,0	2,7	92,2
Воронежская область	2,0	2,7	132,5
Новосибирская область	2,2	2,6	117,0
Красноярский край	2,1	2,3	109,4
Оренбургская область	2,3	2,2	97,3
Кировская область	2,0	2,1	104,8
Итого	*31,3*	*32,8*	*104,8*
Всего по РФ	**68,4**	**70,5**	**103,1**

На региональном уровне лидерами по объему производства КРС за анализируемый период стали: Республика Татарстан (6,7 тыс. т), Краснодарский край (4,3 тыс. т), Алтайский край (3,7 тыс. т). 10 регионов-лидеров в январе 2013 года произвели 32,8 тыс. т данной животноводческой продукции или 46,5% общероссийского производства КРС.

В целом производство свиней на убой в сельскохозяйственных организациях России в январе 2013 года выросло на 31,8% к уровню января 2011 года. В таблице 5 представлены крупнейшие регионы по производству свиней на убой в сельскохозяйственных организациях в январе 2012 и 2013 годов.

Таблица 5

Крупнейшие регионы-производители свиней на убой (в сельскохозяйственных организациях, в живой массе, тыс. тонн)

Регионы РФ	Январь		Январь 2013 г. в % к январю 2012 г.
	2012 г.	2013 г.	
Белгородская область	33,1	47,4	143,4
Курская область	4,1	9,8	239,4
Воронежская область	3,2	7,4	231,4
Липецкая область	5,0	6,1	121,7
Республика Татарстан	5,0	5,4	106,0
Омская область	3,5	5,0	141,5
Тамбовская область	2,1	4,6	216,7
Московская область	3,7	4,1	143,4
Свердловская область	3,0	4,1	139,2
Орловская область	3,4	3,6	105,2
Итого	*66,1*	*97,5*	*147,5*
Всего по РФ	**131,1**	**172,7**	**131,8**

В пределах десяти крупнейших регионов-производителей темпы роста сильно варьировались: от 105,2% в Орловской области до 239,4% – в Курской области.

Наиболее высокие темпы роста были отмечены также в Воронежской и Тамбовской областях, где производство свиней на убой возросло более чем вдвое по сравнению с январем 2012 года.

Увеличение производства мяса свиней в Курской области достигнуто благодаря введенным в эксплуатацию новым свинокомплексам в Железногорском, Конышевском и Дмитриевском районах (инвестор - ООО «Агропромкомплектация-Курск»). Кроме того, приступил к работе ООО «Свинокомплекс «Пристенский», который будет производить 50,6 тыс. тонн мяса свиней в год. Комплекс принадлежит компании «Мираторг», которая планирует строительство еще шести комплексов на территории Пристенского района.

В Воронежской области ООО «АПК Агроэко» ввел в строй свинокомплексы в Новохоперском, Калачеевском и Павловском районах.

В Тамбовской области ООО «Тамбовский бекон», входящий в состав компании «Русагро», построил свинокомплекс в Жердевском районе, а в перспективе намечено строительство еще нескольких комплексов по выращиванию свиней.

Наиболее интенсивно в последние годы развивалось птицеводство. В таблице 6 приведены показатели производства птицы на убой в сельскохозяйственных организациях десяти крупнейших регионов-производителей России.

Таблица 6

Крупнейшие регионы-производители птицы на убой (в сельскохозяйственных организациях, в живой массе, тыс. тонн)

Регионы РФ	Январь		Январь 2013 г. в % к январю 2012 г.
	2012 г.	2013 г.	
Белгородская область	57,2	59,5	104,0
Ленинградская область	17,7	24,2	136,5
Челябинская область	17,7	22,4	126,7
Московская область	16,5	18,6	112,9
Краснодарский край	13,5	18,2	134,9
Ставропольский край	11,2	15,4	137,7
Республика Татарстан	10,8	12,7	117,3
Свердловская область	9,8	11,3	116,1
Липецкая область	9,1	10,5	114,9
Тамбовская область	5,6	10,2	183,8
Итого	*169,1*	*203,0*	*120,0*
Всего по РФ	**342,1**	**380,7**	**111,3**

Общий прирост производства по десяти регионам составил 20,1%. В Тамбовской области темп роста по сравнению с январем 2012 года составил 183,8% в связи с началом реализации целевой «Программы развития сельского хозяйства и регулирования рынков сельскохозяйственной продукции, сырья и продовольствия Тамбовской области». В 2012 году завершено строительство комплекса по выращиванию бройлеров ЗАО «Инжавинская птицефабрика».

Значительное увеличение объемов производства птицы было отмечено в Ставропольском крае, Ленинградской и Челябинской областях за тот же период.

ПРОИЗВОДСТВО ПРОДУКЦИИ. В январе 2013 года в сравнении с январем 2012 года сократилось производство колбасных изделий – со 192 тыс. тонн до 182 тыс. тонн. По другим группам продукции наблюдался определенный рост, при этом более значительно увеличились объемы производства консервов мясных и мясорастительных - на 41,1% и 58,8% соответственно. На 23,0% возросло производство мяса и субпродуктов пищевых убойных животных, а выработка мяса и субпродуктов птицы увеличилась на 9,7%. Объемы выпуска полуфабрикатов поднялись на 10,6%, а кулинарных изделий мясных - на 17,5%.

Показатели производства основных видов продукции в январе 2013 года в сравнении с данными за январь 2012 года представлены в таблице 7.

Таблица 7

Производство основных видов продукции в январе 2013 г. (тыс. т, консервы – муб)

	Январь		Январь 2013 г. в % к январю 2012 г.
	2012 г.	2013 г.	
Мясо и субпродукты пищевые убойных животных	88,4	108,7	123,0
Мясо и субпродукты пищевые домашней птицы	266,2	292,1	109,7
Изделия колбасные	192,0	182,0	94,8
Полуфабрикаты мясные (мясосодержащие)	162,7	180,0	110,6
Изделия мясные (мясосодержащие) кулинарные	5,7	6,7	117,5
Консервы мясные (мясосодержащие)	20,4	28,8	141,1
Консервы мясорастительные	3,4	5,4	158,8

В таблице 8 приведены показатели производства основных видов продукции в детальном разрезе.

Таблица 8

Производство основных видов продукции в январе 2013 г. (тыс. т, консервы – муб)

Показатели	Январь		Январь 2013 г. в % к январю 2012 г.
	2012 г.	2013 г.	
Мясо и субпродукты пищевые убойных животных, в том числе	**88,4**	**108,7**	**123,0**
Говядина	*13,3*	*13,9*	*104,5*
- парное, остывшее и охлажденное	11,4	12,2	107,0
- подмороженное, замороженное, глубокой заморозки и размороженное	1,9	1,7	89,5
Свинина	*66,7*	*84,7*	*127,0*
- парная, остывшая и охлажденная	63,4	79,9	126,2
- подмороженное, замороженное, глубокой заморозки и размороженное	3,3	4,8	145,4
Баранина	0,41	0,42	102,4
- парная, остывшая и охлажденная	0,41	0,42	102,4
Субпродукты пищевые убойных животных	*7,5*	*9,6*	*128,0*
Мясо и субпродукты пищевые домашней птицы, в том числе	**266,2**	**292,1**	**109,7**
Субпродукты домашней птицы пищевые	*28,5*	*30,9*	*108,4*
Изделия колбасные	**192,0**	**182,0**	**94,8**
Полуфабрикаты мясные (мясосодержащие), в том числе	**162,7**	**180,0**	**110,6**
- охлажденные	52,5	60,7	115,6
- подмороженные и замороженные	110,1	119,3	108,4
Изделия мясные (мясосодержащие) кулинарные, в том числе	5,7	6,7	117,5
- охлажденные	2,5	3,1	124,0
- подмороженные и замороженные	3,2	3,7	115,6
Консервы мясные (мясосодержащие)	**20,4**	**28,8**	**141,2**
Консервы мясорастительные	**3,4**	**5,4**	**158,8**

Рост объемов производства мяса и пищевых субпродуктов убойных животных достигнут, в основном, за счет увеличения выработки свинины - на 27,0%.

Выработка полуфабрикатов возросла, в большей степени, за счет производства полуфабрикатов охлажденных – на 15,6%. Рост выпуска кулинарных изделий был обеспечен за счет увеличения производства охлажденных кулинарных изделий – 24,0%.

ЦЕНЫ. В январе 2013 года цены производителей животноводческой продукции в сравнении с показателями января 2012 года изменялись неоднозначно. Цены на крупный рогатый скот повысились за этот период за тонну живой массы всего на 1,1%, а на тонну убойной массы на 7,5%, цены на овец и коз возросли на 30,1% за тонну живой массы и на 31,3% за тонну убойной массы. При этом закупки свиней осуществлялись по ценам ниже действовавших в аналогичном периоде 2012 года за тонну живой массы на 9,1%, а за тонну убойной массы на 5,5%. Соотношение изменений цен за живой скот и убойную массу в пользу массы убойного скота объясняется улучшением качества сельскохозяйственных животных.

Однако цены за живую птицу возросли на 15,9% за тонну, а за тонну убойной массы цены выросли всего на 10,3%, т.е. этот показатель характеризует снижение массы туш птицы.

Средние цены производителей животноводческой продукции за январь 2013 года в сравнении с данными за январь 2012 года приведены в таблице 9.

Таблица 9

Средние цены производителей животноводческой продукции

(руб. за тонну)

	Январь		Январь 2013 г. в % к январю 2012 г.
	2012 г.	2013 г.	
Крупный рогатый скот (в живой массе)	69559	70356	101,1
Крупный рогатый скот (в убойной массе)	145731	156669	107,5
Свиньи (в живой массе)	82432	74913	90,9
Свиньи (в убойной массе)	130711	123507	94,5
Овцы и козы (в живой массе)	56623	73687	130,1
Овцы и козы (в убойной массе)	134567	176703	131,3
Птица сельскохозяйственная (в живой массе)	52253	60540	115,9
Птица сельскохозяйственная (в убойной массе)	70937	78275	110,3

В январе 2013 года средние цены производителей основных групп промышленных товаров в сравнении с данными января 2012 года представлены в таблице 10.

Таблица 10

Средние цены производителей промышленных товаров в январе 2013 г.

(руб. за тонну, туб)

Наименование продукции	Январь		Январь 2013 г. в % к январю 2012 г.
	2012 г.	2013 г.	
Говядина	161 213,59	167 917,43	104,2
Свинина	134 358,72	122983,00	91,5
Баранина	189 813,14	225 047,32	118,6
Колбасы (колбаски) вареные	147 574,5	135 240,59	91,6
Сосиски и сардельки	148 505,74	165 904,58	111,7
Колбасы (колбаски) полукопченые	175 143,47	206 250,82	117,8
Колбасы (колбаски) варено-копченые	218 556,87	239 843,97	109,7
Колбасы (колбаски) сырокопченые	362 066,84	387 807,71	107,1
Колбасы (колбаски) сыровяленые	437 507,53	392 952,92	89,8
Продукты из мяса и мяса птицы копченые	195 248,54	201 360,44	103,1
Полуфабрикаты подмороженные и замороженные в тесте	101 385,14	104 335,12	102,9
Консервы мясные (мясосодержащие), туб	41 370,26	36 770,79	88,9
Мясо домашней птицы	71 747,81	79 487,55	110,8
Субпродукты пищевые убойных животных	55 093,39	57 486,24	104,3
Субпродукты домашней птицы пищевые	75 639,15	62 459,22	82,6

Цены производителей на основные группы мяса и мясных изделий за январь 2013 года при сравнении их с показателями января предыдущего года изменились незначительно. По всем видам мяса цены сохранили тенденцию изменения цен на убойный скот, т.е. на говядину и баранину они увеличились, а на свинину снизились.

В группе колбасных изделий цены повысились почти на все группы, за исключением вареных и сыровяленых колбас – цены снизились на 8,4% и на 11,1% соответственно.

На продукты из мяса и мяса птицы повысились на 3,1%, а на полуфабрикаты на 2,9%.

По всем видам консервов в среднем цены снизились на 11,1%.

Цены на субпродукты убойных животных возросли (на 4,3%), а на субпродукты домашней птицы снизились (на 17,4%).

В январе 2013 года средние потребительские цены на основные группы мясной продукции по отношению к январю 2012 года изменились неоднозначно (таблица 11).

Таблица 11

Средние потребительские цены на мясную продукцию в январе 2013 г. (руб. за кг, банку)

Наименование продукции	Январь		Январь 2013 г. в % к январю 2012 г.
	2012 г.	2013 г.	
Говядина (кроме бескостного мяса)	237,8	248,61	104,5
Говядина бескостная	339,9	357,05	105,0
Свинина (кроме бескостного мяса)	212,2	217,98	102,7
Свинина бескостная	289,4	295,47	102,1
Баранина (кроме бескостного мяса)	261,7	303,45	116,0
Куры (кроме куриных окорочков)	102,3	115,88	113,3
Окорочка куриные	117,2	131,16	111,9
Печень говяжья	150,6	154,84	102,8
Колбаса вареная высшего сорта	270,7	290,05	107,1
Колбаса вареная I сорта	196,3	209,31	106,6
Сосиски, сардельки	222,9	237,07	106,4
Колбаса полукопченая	283,4	–	–
Колбаса полукопченая и варено-копченая	–	299,37	–
Колбаса сырокопченая	634,5	664,74	104,8
Продукты из мяса	400,7	416,40	103,9
Фарш мясной	228,0	239,26	104,9
Пельмени, манты, равиоли	153,1	165,35	108,0
Говядина, свинина тушеная консервированная, 350 г	70,8	75,62	106,8

Увеличение и снижение потребительских цен в течение анализируемого периода (январь 2013 года к январю 2012 года) было в пределах от двух до шестнадцати процентов. Наибольший рост цен был отмечен на мясо баранины на 116,0%, при увеличении цен на говядину и свинину соответственно всего на 4,5-5,0%% и на 2,7-2,1%%.

Рост цен на колбасные изделия вареные, сосиски и сардельки колебался от 6,4% до 7,1%.

В 2012 году поступала информации по ценам на полукопченые колбасы (283,4 руб.), а в 2013 году была выделена группа полукопченых и варено-копченых колбас вместе (299,37 руб.).

Цены на сырокопченые колбасы увеличились на 4,8%. Продукты из мяса подорожали на 3,9%, фарш мясной на 4,9%, пельмени, манты, равиоли на 8,5%.

Консервы тушеные говядина и свинины массой 350,0 г подорожали на 6,8% за сравниваемый период.

Все изменения потребительских цен не оказали существенного влияния на изменение рыночной ситуации в стране.

Приложение 1

Производство скота и птицы на убой в живой массе в сельскохозяйственных организациях в январе 2013 г.

Регионы РФ	Скот и птица на убой		в том числе					
			КРС		свиньи		птица	
	тыс. т	в % к январю 2012 г.	тыс. т	в % к январю 2012 г.	тыс. т	в % к январю 2012 г.	тыс. т	в % к январю 2012 г.
Российская Федерация	**627,7**	**115,0**	**70,5**	**103,1**	**172,7**	**131,8**	**380,7**	**111,3**
Центральный ФО	**260,5**	**123,7**	**16,7**	**108,1**	**95,9**	**147,0**	**147,6**	**113,8**
Белгородская область	108,5	118,3	1,6	112,6	47,4	143,4	59,5	104,0
Брянская область	12,7	138,0	0,8	108,7	2,4	159,9	9,5	136,4
Владимирская область	4,6	101,2	1,2	94,3	1,4	81,5	2,0	127,7
Воронежская область	18,4	119,0	2,7	132,5	7,4	231,4	8,3	80,9
Ивановская область	2,5	105,9	0,3	91,0	0,1	95,6	2,2	109,0
Калужская область	6,0	118,6	0,7	102,0	0,4	100,8	4,9	123,3
Костромская область	1,9	99,5	0,3	102,4	0,5	145,1	1,0	85,3
Курская область	14,5	233,3	0,8	112,0	9,8	239,4	3,8	278,7
Липецкая область	17,2	114,8	0,6	72,0	6,1	121,7	10,5	114,9
Московская область	24,8	115,7	1,9	97,6	4,1	143,4	18,6	112,9
Орловская область	6,4	115,9	1,2	112,7	3,6	105,2	1,6	153,2
Рязанская область	4,2	92,5	0,9	96,1	1,7	113,6	1,6	76,7
Смоленская область	2,4	115,8	1,0	119,5	1,3	123,8	0,02	16,0
Тамбовская область	15,1	191,9	0,2	147,7	4,6	216,7	10,2	183,8
Тверская область	8,2	107,4	0,9	98,5	2,3	96,2	5,0	115,5
Тульская область	6,6	164,1	0,8	191,2	1,0	96,3	4,7	189,4
Ярославская область	5,7	108,0	0,7	101,5	0,7	113,6	4,3	108,3
г. Москва	1,1	113,9	0,1	55,6	1,0	132,7	0,01	28,7
Северо-Западный ФО	**58,5**	**115,8**	**4,5**	**99,3**	**10,5**	**123,6**	**42,8**	**116,6**
Республика Карелия	0,7	83,8	0,1	94,8	0,1	77,3	0,5	83,1
Республика Коми	2,3	97,8	0,1	109,9	0,2	105,9	1,7	103,0
Архангельская область	3,1	86,6	0,2	79,6	0,01	11,5	2,6	88,2
Вологодская область	4,3	102,0	1,3	116,3	0,9	88,2	2,1	100,8
Калининградская область	4,1	105,2	0,3	96,1	2,0	89,6	1,8	133,6
Ленинградская область	28,1	130,6	1,6	89,3	2,3	115,7	24,2	136,5
Мурманская область	1,5	93,0	0,1	156,9	0,4	83,3	0,8	89,0
Новгородская область	10,2	105,1	0,3	136,3	2,1	138,1	7,8	98,0
Псковская область	4,3	147,9	0,4	88,5	2,4	293,1	1,4	89,2
Южный ФО	**44,3**	**83,1**	**6,1**	**97,2**	**7,6**	**81,0**	**30,0**	**81,3**
Республика Адыгея	1,6	28,5	0,1	466,0	0,4	106,1	1,1	21,6
Республика Калмыкия	1,0	133,4	0,6	150,9	–	–	–	–
Краснодарский край	26,0	112,1	4,3	96,3	3,5	66,7	18,2	134,9
Астраханская область	0,2	34,5	0,01	65,9	0,01	108,5	0,1	28,4
Волгоградская область	6,5	106,5	0,2	57,6	1,9	122,1	4,3	105,7
Ростовская область	9,1	52,7	0,9	92,3	1,8	80,8	6,4	45,8
Северо-Кавказский ФО	**24,2**	**126,5**	**1,3**	**101,0**	**1,7**	**90,4**	**20,6**	**134,3**
Республика Дагестан	1,5	121,9	0,3	103,1	–	–	1,0	136,5
Республика Ингушетия	–	35,1	–	–	–	–	–	–
Кабардино-Балкарская Республика	2,0	97,9	0,3	102,0	0,3	81,8	1,5	101,1
Карачаево-Черкесская Республика	2,5	192,5	0,1	74,2	0,3	330,3	2,1	188,1
Республика Северная Осетия-Алания	0,8	76,2	0,2	114,7	0,1	160,2	0,5	64,5
Чеченская Республика	0,3	188,6	0,02	286,4			0,2	187,6
Ставропольский край	17,0	128,3	0,5	97,4	1,0	75,0	15,4	137,7

Окончание приложения 1

Регионы РФ	Скот и птица на убой		в том числе					
			КРС		свиньи		птица	
	тыс. т	в % к январю 2012 г.	тыс. т	в % к январю 2012 г.	тыс. т	в % к январю 2012 г.	тыс. т	в % к январю 2012 г.
Приволжский ФО	**116,5**	**113,8**	**24,9**	**100,0**	**27,7**	**122,2**	**63,5**	**117,1**
Республика Башкортостан	9,2	104,3	3,5	99,3	1,7	108,9	3,8	107,2
Республика Марий Эл	10,0	137,4	0,5	106,0	3,2	131,7	6,4	143,4
Республика Мордовия	10,5	140,7	1,1	83,7	2,8	144,6	6,6	157,1
Республика Татарстан	24,8	109,5	6,7	100,0	5,4	106,0	12,7	117,3
Удмуртская Республика	9,4	100,9	2,7	92,2	3,2	100,1	3,5	110,3
Чувашская Республика	4,5	129,3	0,7	133,6	1,3	127,7	2,4	129,6
Пермский край	6,2	92,9	1,3	94,9	1,6	85,7	3,3	96,1
Кировская область	4,6	113,7	2,1	104,8	2,3	121,7	0,2	132,4
Нижегородская область	7,6	112,4	2,0	112,6	0,8	145,2	4,8	108,4
Оренбургская область	6,8	108,2	2,2	97,3	1,7	187,1	2,9	97,5
Пензенская область	11,6	113,4	0,7	129,2	1,3	172,0	9,5	107,3
Самарская область	4,6	107,0	0,7	101,6	1,0	98,8	2,9	111,6
Саратовская область	3,2	122,5	0,4	77,9	0,2	126,8	2,6	135,4
Ульяновская область	3,4	142,9	0,3	104,5	1,3	353,8	1,8	104,6
Уральский ФО	**53,2**	**120,8**	**4,0**	**108,7**	**10,6**	**127,3**	**38,4**	**120,5**
Курганская область	1,5	110,1	0,4	89,9	0,3	199,2	0,8	103,8
Свердловская область	16,9	120,0	1,5	107,1	4,1	139,2	11,3	116,1
Тюменская область	7,7	112,9	1,1	118,3	2,6	121,4	3,8	105,5
Челябинская область	27,1	124,5	1,1	110,3	3,6	116,5	22,4	126,7
Сибирский ФО	**62,4**	**107,1**	**12,4**	**106,0**	**17,6**	**124,5**	**31,6**	**100,2**
Республика Алтай	0,1	62,9	0,1	103,5	–	–	–	–
Республика Бурятия	0,4	90,9	0,2	96,9	0,2	89,9	0,02	159,7
Республика Тыва	0,3	93,6	0,04	68,2	–	88,9	–	–
Республика Хакасия	1,2	93,2	0,2	78,9	–	68,3	1,0	97,2
Алтайский край	11,9	114,5	3,7	126,0	1,4	177,5	6,7	101,7
Забайкальский край	0,5	62,0	0,2	43,8	0,01	62,1	–	–
Красноярский край	7,9	97,6	2,3	109,4	1,8	156,2	3,8	79,0
Иркутская область	5,9	106,1	0,5	89,9	1,7	121,8	3,7	102,3
Кемеровская область	7,0	111,2	0,7	83,2	3,3	123,0	3,0	107,6
Новосибирская область	9,3	101,1	2,6	117,0	2,2	97,4	4,5	95,9
Омская область	10,7	122,5	1,6	99,1	5,0	141,5	4,1	114,4
Томская область	7,2	103,6	0,3	86,7	2,1	97,3	4,8	107,9
Дальневосточный ФО	**8,1**	**108,6**	**0,5**	**111,2**	**1,1**	**118,8**	**6,1**	**105,9**
Республика Саха (Якутия)	0,8	175,9	0,03	50,3	0,1	316,9	0,5	296,5
Камчатский край	0,2	190,0	0,03	130,2	0,04	107,2	0,02	163,8
Приморский край	3,1	102,3	0,1	115,2	0,2	124,0	2,8	100,5
Хабаровский край	1,4	116,4	0,1	73,9	0,5	120,8	0,8	119,3
Амурская область	2,1	93,5	0,2	145,7	0,1	82,5	1,8	90,2
Магаданская область	0,01	50,9	–	32,8	–	–	–	–
Сахалинская область	0,2	125,3	0,1	130,3	0,1	109,3	0,04	170,0
Еврейская авт. область	0,02	306,9	0,02	685,2	–	75,6	–	–
Чукотский авт. округ	0,2	112,4	–	–	–	77,0	–	–

Динамика импорта за 2011-2012 годы

И.В. Петрунина, И.П. Волынская, Т.А. Маринина
ВНИИ мясной промышленности им. В.М. Горбатова

Одним из важнейших последствий мирового кризиса для российского рынка мяса стало сокращение доли импорта в ресурсах мяса и мясной продукции при увеличении объемов отечественного производства свинины и мяса птицы.

В последние три года на рынок мяса оказывали влияние следующие факторы: снижение конкуренции со стороны импортеров, что давало дополнительные стимулы для роста внутреннего производства, и одновременно – обострение конкуренции между российскими производителями, что усиливало позиции предприятий, осуществляющих глубокую переработку сырья, расширяющих ассортимент, не снижая при этом показателей качества.

В последние годы изменилась ситуация с поставками по импорту не только мяса скота и птицы, имеющего ограничения по квотам, но и живого скота, а также готовой мясной продукции.

Среди крупнейших поставщиков живого скота – страны Европейского Союза. В настоящее время в ЕС входит 27 государств.

Крупный рогатый скот в 2011 году поставлялся из 13 стран, а живые свиньи – из 14 стран ЕС. Мелкий рогатый скот поставляли только две страны Европейского Союза. Среди основных поставщиков крупного рогатого скота в Россию можно отметить также и США, чья доля значительно увеличилась за последние годы. Основными импортерами живых свиней и мелкого рогатого скота были страны ЕС.

В таблице 1 приведены общий объем импорта и показатели по поставкам живого скота и их доли в общем объеме импорта скота за 2011 год.

Таблица 1

Импорт скота в 2011 г.

Код ТН ВЭД и наименование товара	Общий объем импорта	Страны ЕС		США		Другие страны	
		объем	уд. вес, %	объем	уд. вес, %	объем	уд. вес, %
0102 - Крупный рогатый скот живой, тонн	45 251,3	20 213,3	44,7	9 378,9	20,7	15 659,1	34,6
0103 - Свиньи живые, тонн	64 827,1	58 765,2	90,6	59,2	0,2	6 002,7	9,2
0104 - Мелкий рогатый скот, тонн	12,25	12,25	100,0	–	–	–	–

В 2011 году доля стран ЕС, поставляющих крупный рогатый скот в живом весе в Россию, составила 44,7%, наибольший объем поставок крупного рогатого скота пришелся на Нидерланды, Германию и Данию. Возросла доля США в импорте КРС – до 20,7%, а импорт свиней составил очень незначительный объем – всего 0,2% в общем объеме поставок.

Основная масса живых свиней, поступивших по импорту, была также из стран ЕС – 90,6%. Наибольший удельный вес в поставках занимали Эстония, Латвия, Литва и Дания.

Мелкий рогатый скот практически полностью импортировался из стран ЕС. В таблице 2 приведены данные по импорту живого скота в Россию из стран ЕС, США и прочих стран за 2012 год.

Таблица 2

Импорт скота в 2012 г.

Код ТН ВЭД и наименование товара	Общий объем импорта	Страны ЕС		США		Другие страны	
		объем	уд. вес, %	объем	уд. вес, %	объем	уд. вес, %
0102 - Крупный рогатый скот живой, тонн	59 351,0	12 444,9	21,0	34 337,0	57,8	12 569,1	21,2
0103 - Свиньи живые, тонн	22 772,7	18 264,7	80,2	51,8	0,2	4 456,2	19,6
0104 - Мелкий рогатый скот, тонн	2,55	1,51	59,2	1,04	40,8	–	–

Анализируя импорт живого скота в Россию за 2012 год, следует отметить увеличение доли США в объеме поставок крупного рогатого скота – до 57,8% и мелкого рогатого скота – до 40,8%.

Страны ЕС значительно сократили свою долю в поставках крупного рогатого скота – до 21%, мелкого рогатого скота – до 59,2%, но продолжают лидировать в поставках свиней – 80,2% (Эстония, Дания и Латвия).

Основную долю импорта из стран ЕС и США составляют мясо и субпродукты различных видов скота, как охлажденные, так и замороженные, а также мясные продукты различных видов и наименований.

В таблице 3 приведены показатели поставок мяса, субпродуктов скота и птицы, а также свиного жира в 2011 году.

Таблица 3

Импорт мяса и пищевых субпродуктов в Россию в 2011 г.

Код ТН ВЭД	Вид товара	Общий объем импорта, тыс. тонн	Страны ЕС		США		Другие страны	
			тыс. тонн	уд. вес, %	тыс. тонн	уд. вес, %	тыс. тонн	уд. вес, %
0201	Мясо крупного рогатого скота, свежее или охлажденное	106,82	24,68	23,1	0,83	0,8	81,31	76,1
0202	Мясо крупного рогатого скота, замороженное	595,63	51,76	8,7	38,65	6,5	505,22	84,8
0203	Свинина, свежая, охлажденная или замороженная	716,90	338,44	47,2	59,65	8,3	318,81	44,5
0204	Баранина или козлятина, свежая, охлажденная или замороженная	9,55	0,03	0,4	–	–	9,52	99,6
0206	Пищевые субпродукты крупного рогатого скота, свиней, овец, коз, лошадей, ослов, мулов или лошаков свежие, охлажденные или замороженные	291,49	172,82	59,3	30,33	10,4	88,34	30,3
0207	Мясо и пищевые субпродукты домашней птицы, свежие, охлажденные или замороженные	493,01	82,65	16,8	254,35	51,6	156,01	31,6
0209	Свиной жир	276,61	263,67	95,3	12,45	4,5	0,49	0,2

В 2011 году произошли изменения в структуре поставляемого мяса. Основные поставки охлажденного (76,1%) и замороженного мяса крупного рогатого скота (84,8%) были из других стран, основная доля приходила на Республику Беларусь – 98,18 тыс. тонн или 14% от общего объема поставок.

В течение этого года значительно возросла доля стран ЕС в Россию по поставкам свинины, составив 47,2%. Увеличилась также доля стран ЕС в импорте пищевых субпродуктов – почти до 60% в общем объеме поставок субпродуктов.

Продолжает оставаться стабильно высокой доля ЕС в поставках свиного жира – свыше 95%. По сравнению с 2010 годом изменилась структура поставок мяса и субпродуктов домашней птицы: доля стран ЕС снизилась до 16,8%, а удельный вес США увеличился до 51,6% против 45,2% в 2010 году.

В 2012 импорт основных видов мяса увеличился по сравнению с предыдущим годом. Данные представлены в таблице 4.

Таблица 4

Импорт мяса и пищевых субпродуктов в Россию в 2012 г.

Код ТН ВЭД	Вид товара	Общий объем импорта, тыс. тонн	Страны ЕС		США		Другие страны	
			тыс. тонн	уд. вес, %	тыс. тонн	уд. вес, %	тыс. тонн	уд. вес, %
0201	Мясо крупного рогатого скота, свежее или охлажденное	57,7	25,88	44,8	1,05	1,9	30,77	53,3
0202	Мясо крупного рогатого скота, замороженное	596,44	26,66	4,5	45,41	7,6	524,37	87,9
0203	Свинина, свежая, охлажденная или замороженная	734,86	290,66	39,5	88,13	12,0	356,07	48,5
0204	Баранина или козлятина, свежая, охлажденная или замороженная	9,65	0,11	1,1	–	–	9,54	98,9
0206	Пищевые субпродукты крупного рогатого скота, свиней, овец, коз, лошадей, ослов, мулов или лошаков свежие, охлажденные или замороженные	236,17	151,55	64,2	–	–	84,62	35,8
0207	Мясо и пищевые субпродукты домашней птицы, свежие, охлажденные или замороженные	527,5	79,79	15,1	266,23	50,5	181,48	34,4
0209	Свиной жир	265,78	243,29	91,5	–	–	22,49	8,5

В 2012 году импорт охлажденного мяса крупного рогатого скота в Россию по сравнению с 2011 годом уменьшился почти на половину, при этом страны ЕС увеличили объем импорта на 4,8%, при этом удельный вес этих стран в общем объеме поставок возрос до 44,8%.

Объем импорта мяса КРС замороженного остался почти без изменения. При этом страны ЕС сократили объем поставок почти в два раза, а США увеличили почти на 18%. Основная доля поставок осуществлялась из других стран мира – 87,9%. Наиболее крупным поставщиком стала Бразилия.

Импорт свинины также увеличился – на 2,5% к уровню 2011 года. При этом страны ЕС сократили поставки на 14,1%, а их доля сократилась более чем на 7,7 процентных пунктов. А вот импорт из США вырос на 47%, но основная доля поставок (48,5%) приходилась на другие страны мира, среди которых можно выделить Канаду и Бразилию.

Следует отметить, что в 2012 году значительно возросли поставки мяса и субпродуктов домашней птицы – на 7% к уровню 2011 года.

По данным таможенной службы в 2011 году основными поставщиками мяса крупного рогатого скота в Россию были страны Латинской Америки. Из Бразилии, Уругвая, Парагвая и Мексики было ввезено 379,12 тыс. т говядины, доля этих стран в общероссийском импорте составила 54%.

Бразилия лидирует в поставках говядины в Россию, доля этой страны на российском рынке импортной говядины составила 58%. Второе место занимает Республика Беларусь с объемом поставок 98,18 тыс. тонн.

В 2012 году мяса крупного рогатого скота было ввезено 654,14 тыс. т. Как и предыдущем году, основными поставщиками были страны Латинской Америки, которыми ввезено 462, 84 тыс. т говядины, что на 83,72 тыс. т или на 22% больше, чем в 2011 году. При этом совокупная доля этих стран в общем объеме импорта увеличилась с 58% до 71%.

Бразилия, сохранив свое лидерство в поставках говядины, увеличила объем поставляемого мяса до 249,47 тыс. тонн или на 5,7% (рисунок 1).

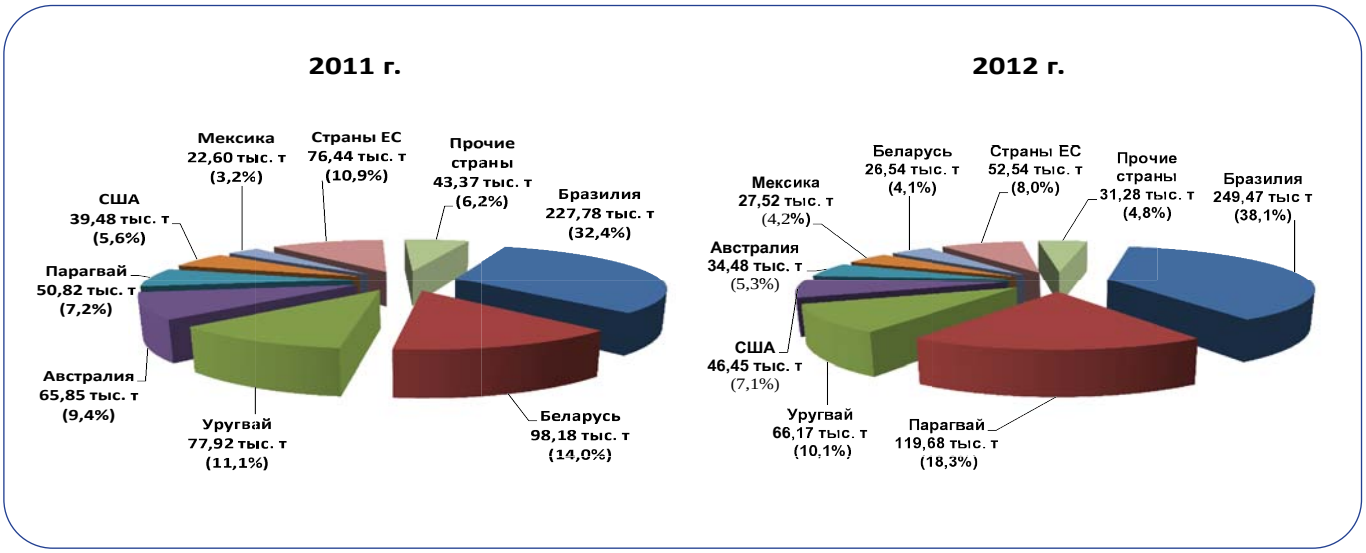

Рис. 1. Основные страны-экспортеры говядины в Россию

В 2011 году объем импорта свинины составил 716,9 тыс. тонн. Основными экспортерами в Россию были Бразилия, Канада и Германия, суммарная доля этих поставщиков составила 360,23 тыс. тонн или 50,3% от всей импортной свинины (рисунок 2).

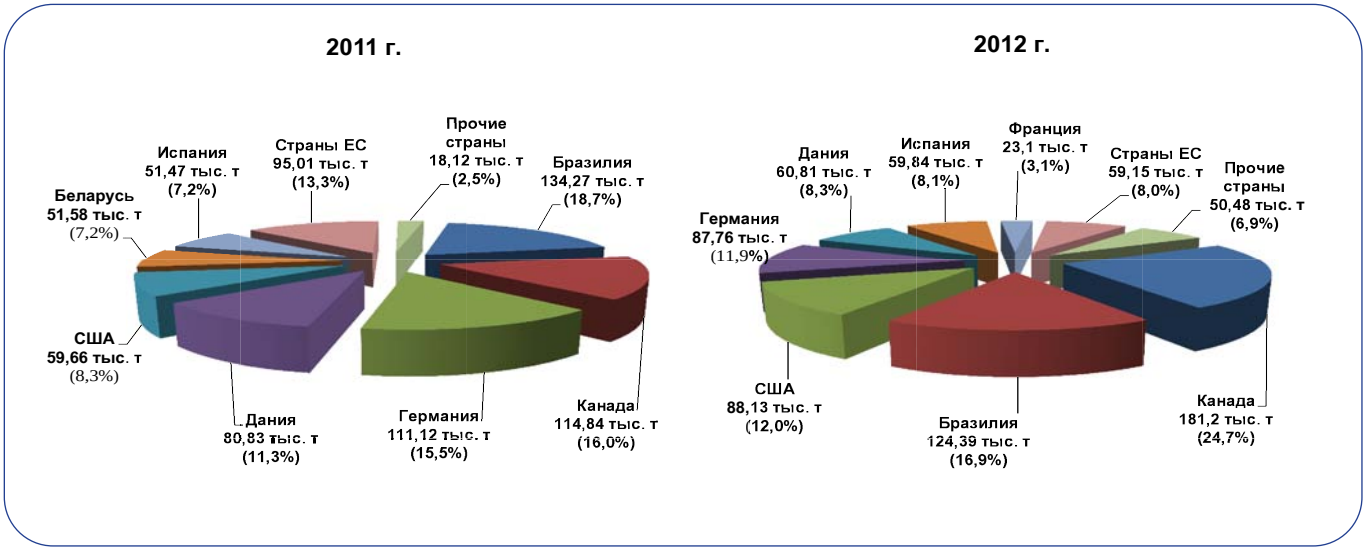

Рис. 2. Основные страны-экспортеры свинины в Россию

В 2012 году на первое место вышла Канада с объемом поставок свинины 181,2 тыс. тонн или 24,7% от общероссийского импорта данного вида мяса.

Бразилия уступила Канаде лидирующую позицию по импорту, снизив объем с 134,27 тыс. т до 124,39 тыс. т. Третье место заняли США с объемом 88,13 тыс. тонн свинины.

Значительно снизили поставки свинины в Россию Германия (с 111,12 до 87,76 тыс. т), Дания (с 80,83 до 60,81 тыс. т), Республика Беларусь (с 51,58 до 9,31 тыс. т) в истекшем году.

Помимо мясного сырья Российская Федерация импортирует готовые мясные продукты.

В таблице 5 приведены показатели по импорту готовых мясных продуктов из стран ЕС и США и других стран-импортеров в 2011 году.

Таблица 5

Импорт готовых мясных продуктов в 2011 г.

Код ТН ВЭД и наименование товара	Общий объем импорта, тыс. тонн	Страны ЕС		США		Другие страны	
		тыс. тонн	уд. вес, %	тыс. тонн	уд. вес, %	тыс. тонн	уд. вес, %
1601 Колбасы и аналогичные продукты из мяса, мясных субпродуктов или крови, пищевые продукты, изготовленные на их основе	44,24	10,68	24,1	3,13	7,1	30,43	68,8
1602 Готовые или консервированные продукты из мяса, мясных субпродуктов или крови прочие	55,48	35,23	63,5	–	–	20,25	36,5

В 2011 году удельный вес стран ЕС и США в поставках колбас и продуктов из мяса практически не изменился. В то же время США перестали экспортировать в Россию товары по коду 1602 «Готовые или консервированные продукты из мяса…», а страны ЕС стали безусловным лидером в поставках данной товарной позиции, увеличив долю участия до 93,6% от общего объема.

В таблице 6 представлены данные по импорту готовых мясных изделий из стран ЕС, США и других стран мира в 2012 году.

Таблица 6

Импорт готовых мясных продуктов в 2012 г.

Код ТН ВЭД и наименование товара	Общий объем импорта, тыс. тонн	Страны ЕС		США		Другие страны	
		тыс. тонн	уд. вес, %	тыс. тонн	уд. вес, %	тыс. тонн	уд. вес, %
1601 Колбасы и аналогичные продукты из мяса, мясных субпродуктов или крови, пищевые продукты, изготовленные на их основе	34,59	13,56	39,2	3,74	10,8	17,29	50,0
1602 Готовые или консервированные продукты из мяса, мясных субпродуктов или крови прочие	46,6	34,78	74,6	0,04	0,1	11,78	25,3

В 2012 году произошел небольшой спад импорта готовых мясных продуктов. Общий объем импорта колбасных изделий и аналогичных продуктов из мяса уменьшился на 22%, а готовых или консервированных продуктов из мяса – на 16%.

При этом импорт по коду ТН ВЭД 1601 из стран ЕС вырос на 27% в 2012 году. Объем поставок этой группы товаров из США практически не изменился и составил 3,74 тыс. тонн, доля в общем объеме импорта возросла на 3,7%. Возросла доля других стран мира в поставках данной группы товаров – до 50%. Особенно значительными были поставки из Республики Беларусь – около 16 тыс. тонн.

В поставках готовых или консервированных продуктов из мяса (код ТН ВЭД 1602) лидируют страны ЕС с объемом 34,78 тыс. тонн и долей 74,6% в общем объеме поставок. США занимают всего 0,1% в объеме поставок данной группы товаров. Среди других стран в объеме импорта готовых или консервированных продуктов из мяса лидирует также Республика Беларусь.

Анализ данных таможенной статистики показывает, что после вступления России во Всемирную торговую организацию и снижения в связи с этим ввозных пошлин импортные поставки мяса и готовой мясной продукции резко выросли. Значительно увеличились поставки охлажденного мяса КРС, свинины, мяса и субпродуктов домашней птицы, а также готовых мясных изделий. При этом основными поставщиками остаются страны ЕС, США, а также Бразилия и Республика Беларусь.

Инвесторы с тревогой ждут, насколько правительство выполнит обещания по поддержке свиноводства

Ю. Ковалев – генеральный директор Национального Союза свиноводов

Министерство сельского хозяйства сообщило о снижении цен производителей на 5%. Казалось бы, не катастрофа – учитывая, что свиноводы длительный период имели приличную рентабельность. Но в отраслевом союзе бьют тревогу, заявляют, что уже несут убытки и обещают банкротства самых современных свиноводческих предприятий.

Чем может обернуться для отрасли дешевая свинина на столах российских потребителей? Не станет ли она слишком дорогим «удовольствием» для аграрной отрасли и тех, кто в ней занят? Вот что рассказал гендиректор Национального Союза свиноводов Ю. Ковалев.

Минсельхоз в начале года заявил, что российские производители свинины снизили отпускные цены на 5% из-за увеличения импорта, по сути, - из-за ВТО. Насколько сильным был удар по свиноводству в реальности?

Этот показатель не отражает реальной картины. За последние несколько месяцев в отрасли произошли изменения абсолютно драматического характера.

До четвертого квартала ситуация в отрасли оставалась крайне инвестиционно привлекательной прежде всего потому, что работали механизмы серьёзной господдержки по инвесткредитам. Ценовая конъюнктура на зерно и готовую продукцию благодаря разумной таможенно-тарифной политике обеспечивала рентабельность на уровне от 20% до 30% на протяжении 4-5 лет. Это было сильным драйвером для бизнеса, инвесторы вложили порядка 300 млрд рублей. В результате с 2005 по 2012 г. общее производство выросло почти на 70%, промпроизводство - более чем в 3 раза.

Значительный рост предполагался в ближайшие несколько лет (порядка 70-80%) для того, чтобы покрывать растущий спрос, снижение производства в личных подсобных хозяйствах и на старых не модернизированных комплексах.

Первые тревожные сигналы появились летом, когда нам стали известны условия вступления в ВТО по свинине. Хотя много говорили о том, что условия для аграриев у нас хорошие, но мы не раз доводили до правительства позицию, что по свинине сделаны чересчур серьезные уступки в отличие от говядины и птицы. Для них таможенные пошлины внутри квот остались неизменными, а по свинине - обнулены. Вторым ударом стало снижение в 8 раз пошлины на живых свиней на убой. По свинине на нас было оказано самое сильное давление со стороны мировых экспортёров этого вида мяса.

Но причиной проблем свиноводческой отрасли стало не только вступление ВТО?

Да, вторым сигналом была засуха. К концу года зерно выросло в цене практически в два раза - с 5,5 до 10-11 рублей. В результате себестоимость продукции увеличилась на 25-30% - от 10 до 15 руб. за килограмм. В силу нескольких причин, в том числе и из-за роста импорта, цены на живых свиней упали не на 5%, а на 25-30% к концу года, фактически - на 25 рублей. Данные Росстата показывают среднее по стране, включая, например, Дальний Восток, а у нас почти все производство сосредоточено в Европейской части страны. К концу года рентабельность упала до 0%, а сейчас уже вышла в отрицательную зону до -15% в среднем по отрасли.

Что, вы считаете, надо делать?

Естественно, при такой рентабельности нужно говорить не о новых проектах, а о том, как не обанкротить действующие. А такие ситуации могут произойти. Можно работать и с нулевой рентабельностью, но, не имея высокой закредитованности. У нас же от 10 до 15 руб. с килограмма предприятия вынуждены возвращать за кредит, сейчас - основной период возврата. А возвращать нечем.

Вся суть в том, что зерно точно не подешевеет ещё в течение 6-7 месяцев. Поправить эту проблему методом регулирования через интервенционные фонды не представляется возможным по разным причинам. Единственное, чего мы сейчас добиваемся, это использование государством механизма 2008 и 2010 гг. - разовые субсидии на килограмм живой массы в качестве компенсации роста стоимости кормов.

Вы обращались уже с этим предложением в правительство?

Мы сейчас пытаемся убедить правительство. Они создали благоприятную среду, пригласили инвесторов, обещали помогать и помогали в кризис, а сейчас рост цен выше, чем в самый засушливый год. В Минсельхозе, в Белом Доме на Краснопресненской набережной нас слышат, есть полное понимание. Ситуация действительно очень сложная. Ёще до Нового года прошло несколько совещаний с участием министра, мы готовим об-

основание необходимости этих субсидий. Это разово может помочь производителям пережить наиболее трудное время до нового урожая.

Каков ваш прогноз? Как ситуация будет развиваться дальше?

Мы не видим оснований для быстрого изменения в лучшую сторону. Импорт, как и предупреждали после августа 2012 г., вырос на 34%. Квоту мы снизили с 500 до 430 тыс. т, но остался сверхквотный ввоз, который по итогам 2012 г. вырос на 67%. Планировали, что на 70 тыс. т будет снижение импорта свинины, а по факту он вырос на 85 тыс. тонн. Кроме этого, несмотря на все трудности у нас наблюдается прирост собственного производства. По итогам года прирост в промпроизводстве достиг 13,5% и составил 180 тыс. тонн. Причина такой «инерции» - отрасль была долгие годы инвестиционно привлекательна.

В 2013 г. несмотря на неблагоприятные изменения у нас сохранится рост производства. Есть инерционный механизм, достроились новые комплексы. Будет снова избыток предложения на рынке, а, значит, уровень отрицательной или в лучшем случае нулевой рентабельности сохранится.

Последствия от вступления в ВТО наступили быстрее, чем все рассчитывали - не через 2-3 года, а уже спустя 2-3 месяца. Мы считаем, что пришёл тот момент, когда, как и предполагалось, свиноводство оказалось в трудной ситуации, и ему будет необходима помощь.

Сейчас все инвесторы с тревогой ожидают, насколько будут выполняться обещания правительства по поддержке отрасли в этих новых, резко изменившихся условиях.

Prodmagazin.ru

Всегда идти вперёд, не сдаваться и быть справедливым!

А. Орлов – председатель совета директоров агрохолдинга «БЭЗРК-Белгранкорм»

Этот холдинг входит в тройку крупнейших в России производителей мяса птицы. К тому же «БЭЗРК-Белгранкорм» - многопрофильная компания, которая по итогам 2012 г. произвела почти 222 тыс. т мяса птицы, почти 34 тыс. т свинины, 242 тыс. т зерновых, около 600 тыс. т комбикормов, а консолидированная выручка составила более 26 млрд рублей. Вот мы и хотели получить из первых уст объективную информацию о том, как чувствует себя в условиях ВТО агропромышленный бизнес. Потому что именно для нашего сельского хозяйства многие эксперты сочли гибельными правила Всемирной торговой организации.

Александр Викторович, в многотиражке вашего агрохолдинга напечатана заметка о назначении топ-менеджеров предприятия «Ясные Зори-Полтавщина». Это же в Украине, так? Выходит, «БЭЗРК-Белгранкорм» теперь транснациональный холдинг?

Наверное, можно сказать и так. В Полтавской области мы открыли «дочернее» предприятие компании, которое и вело строительство свинокомплекса мощностью 10 тыс. т свинины в год. В этом году оно уже дало более полутора тысяч тонн продукции. Там создан замкнутый цикл производства с мясопереработкой. Сейчас мы оформляем на Полтавщине в аренду около трёх тысяч гектаров земли - будем заниматься растениеводством. И, естественно, побочный продукт свиноводства - стоки - тоже станем, как и на Белгородчине, перерабатывать в удобрения и вносить в эту землю.

Судя по информации Госстата Украины, там снизилось производство всех видов мяса. Страна, которая во всём мире ассоциируется с салом, теперь вынуждена покупать свинину аж в Южной Америке. Например, в январе-июне 2012 г. Бразилия поставила на Украину 64,1 тыс. т свинины, что в 3,6 раза больше, чем за аналогичный период 2011 года. В результате Украина стала крупнейшим покупателем бразильской продукции - доля бразильской свинины в украинском импорте превысила 50%. А вы, получается, возвращаете Украине производство её, можно сказать, национального продукта?

Сало уже не в моде. Увеличивается спрос на свинину с минимальным содержанием сала. Это тенденция всемирная. Требуется мышечная масса, белок, а не жир. Сегодня население страдает от ожирения. А индустриального свиноводства в Украине очень мало. Преобладают личные подсобные хозяйства или старые комплексы, которые не производят индустриальную свинину - ту, что нужна сегодня рынку и для переработки, т.е. обладающую беконными качествами. Такой свинины процентов пять всего производится в Украине. Рынок большой, и условия для ведения бизнеса с точки зрения фуража более оптимальные, чем даже в Белгородской области, плюс там научились выращивать сою, являющуюся основной белковой культурой в комбикормах. А корма - это 70% успеха в животноводстве. Бизнес в Украине эффективный, себестоимость получаемого мяса не-

сколько ниже, чем в Белгородской области. Рентабельность продукта оказалась неплохой - на первом этапе, а дальше жизнь покажет. Хотя политическая ситуация в Украине не вполне стабильная, поддержка села в полном объёме пока не осуществляется, поэтому есть сомнения в целесообразности дальнейшего расширения производства. Мы планировали вместе с Полтавской государственной администрацией реализовать проект на 40 тыс. т мяса свиней в год. Отведена площадка, выделены земли, но начнём ли мы реализовывать проект в этом году или нет, решим после дополнительной проработки вопроса.

В самом деле, когда в центре Киева устраивают шествия с плакатами «Москалів на ножі!», тут впору задуматься, а туда ли мы пришли со своими инвестициями? Вас политика сильно напрягает?

В Полтавской области у нас нормальные взаимоотношения с местной властью, подписаны все соглашения. Условия для строительства предприятия нам создавали неплохие. А что касается национализма, то в работе мы по большому счёту его не ощущаем. Там такие же православные люди, только по своему экономическому развитию лет на десять отстают от России, точнее сказать - от Белгородской области.

Александр Викторович, а зачем вообще вкладывать инвестиции в зарубежные предприятия? По-моему, надо, прежде всего, развивать экономику России, создавать здесь рабочие места…

Россия и Украина подписали договор о зоне свободной торговли в рамках СНГ. Это позволяет нам какие-то более эффективные структуры производства животноводческой продукции размещать или в России, или в Украине - в зависимости от того, где это выгоднее. Сегодня, допустим, в Украине выгоднее продавать свинину, чем в России. Буквально за четыре месяца в России произошёл обвал цен на свинину в рамках ВТО. Если мы раньше продавали по 96 руб. за килограмм свинину второй категории, то сегодня продаём по 66 рублей. А в Украине такого не произошло. Бизнесу в рамках зоны свободной торговли прибыльно работать. Сами понимаете, мы не можем работать в убыток.

О каком обвале цен вы говорите? Что-то незаметно, чтобы свинина в магазинах и на Центральном рынке подешевела!

Я говорю о цене, которую нам платят переработчики свинины. После вступления России в ВТО были резко снижены таможенные ставки на импортную свинину. Но российская сельскохозяйственная промышленность ещё не готова к этому. В принципе, только 25% российского свиноводства обладают индустриальными качествами и могут конкурировать с производителями Европы и Америки - той же Бразилии. А больше половины поголовья свиней содержится в хозяйствах, которые работают по технологии сорокалетней давности, а она не позволяет получать высокий выход постного мяса, минимально расходовать корм, т.е. быть на уровне требований современного рынка.

И мы все почувствовали это - цена свинины покатилась вниз. И в то же время стоимость кормов выросла почти в два раза, а зерна - более чем в два раза. Сегодня даже современные хозяйства работают с минимальной рентабельностью. А вот розничные цены для потребителей остались без изменений, т.е. случился переток денежных средств в сторону зарубежных поставщиков свинины. Импортная свинина дешевле российской, и переработчики переориентировались на неё. А розничная цена не изменилась…

Если это продолжится ещё 2-3 месяца, то свиноводческие предприятия старого типа остановятся, уже многие стали. Но и современные предприятия, особенно те, что взяли большие кредиты, столкнулись с серьёзными проблемами. Удар по животноводству нанесён огромный.

Странно слышать это, ведь многие экономисты утверждают, что у нашего сельского хозяйства есть конкурентное преимущество - дешёвая, по сравнению с Западом, рабочая сила…

Это иллюзия. В нашей компании средняя оплата труда по итогам прошедшего года, а у нас 6300 сотрудников, составила 29 тыс. руб. в месяц. Это почти тысяча долларов. А в европейских странах в аналогичном производстве 1000-1200. Но у них выше отчисления в пенсионный фонд, страхование, они дороже платят за жильё.

Похоже, что в ходе длительных переговоров, которые вела Россия, добиваясь вступления в ВТО, не всё учтено? Ведь государство должно защищать своего производителя, поддерживать его, не так ли?

В рамках ВТО прямой поддержки не может быть, но есть косвенная поддержка, в том числе через инфраструктурные проекты, через корма. Уровень поддержки, по многим оценкам, у нас один из самых небольших - где-то 7% к обороту, а в той же Японии, в Западной Европе он достигает 70% - по разным схемам. Потому что не может сельское хозяйство эффективно вестись без поддержки государством непосредственного производителя.

Если говорить в целом, то наше государство за последние восемь лет неплохо с точки зрения субсидирования процентных ставок поддерживало сельскохозяйственных производителей. Примерно до 80% ставки, по которым мы брали кредит, - субсидировалось государством. Это неплохая поддержка, но она должна работать в комплексе с другими мерами.

Вот в Америке и Европе электроэнергия в два раза дешевле для сельхозпроизводителей, чем у

нас. Дизельное топливо для фермеров дешевле обычного и даже окрашено в специальный цвет, чтобы нельзя было использовать вне сельскохозяйственного производства. Это тоже меры поддержки сельского хозяйства. Кроме того, есть специальный тариф на энергию, которую вырабатывают альтернативные источники, например, биогазовые станции.

А вы не планируете построить у себя биогазовую станцию? Стали бы независимыми от энергетического монополиста...

Я изучал в Западной Европе биогазовые установки. Они вырабатывают не только электрическую, но ещё и тепловую энергию, плюс получают органические удобрения. Но главная наша проблема - отсутствие «зелёного тарифа»...

А что это такое - «зелёный тариф»?

Это цена, по которой государство покупает излишки электроэнергии, выработанной биогазовой станцией. Вот мы сейчас платим энергетикам в среднем по 5 руб. за кВт/ч. А «зелёный тариф» должен быть выше, скажем, 10 руб. за кВт/ч. Так государство косвенно субсидирует производителя сельхозпродукции и к тому же стимулирует его к решению экологических проблем. Государство покупает по 10 руб. за кВт/час, если электричество выработано биогазовой установкой, чтобы поддержать это направление, а продаёт фермеру также по пять. Вот в чём суть «зелёного тарифа». Но энергетики - монополисты, они не заинтересованы в появлении конкурентов, это главный тормоз развития альтернативной энергетики.

Так как же насчёт биогазовой станции? Будете строить?

Мы наши инвестиционные планы стараемся несколько приостановить. В 2011 г. наш инвестиционный портфель был 4 млрд руб., в прошлом - 6 млрд 200 млн. А сегодня мы видим негативные тенденции, которые развиваются в рамках ВТО. Нужно ещё раз всё оценить. Любые инвестиции должны окупаться. А сегодня на 30% упала цена свинины. И при этом корма резко подорожали. Такая же тенденция наблюдается и на рынке мяса птицы - цена уже снизилась на 7-8 рублей. Поэтому мы те проекты, которые начали в прошлые годы, должны завершить, а новые, скорее всего, в этом году начинать не будем.

Однако членство в ВТО начало приносить и пользу. Вот Евросоюз открыл свой рынок для российских мяса птицы и яиц. Вы уже торгуете в Западной Европе?

Ещё нет. На наших бойнях был проведён аудит западными специалистами, еврокомиссарами. И после длительного изучения было принято решение о том, что наш холдинг при определённых условиях готов поставлять мясо птицы на западный рынок, потому что организация производства, состояние технологии позволяют это делать. Но предприятие ещё должно пройти сертификацию еврокомиссаров, получить их одобрение. В Евросоюзе защите своего рынка уделяют очень серьёзное внимание, и попасть на него очень сложно. Можно попасть с тем, чего там не хватает, а всё остальное - по техническим регламентам не пропустят.

Они даже в рамках своей Еврозоны стараются не заходить на чужой рынок. Посмотрите, как защищают себя Норвегия, Финляндия, даже маленькая Исландия - у неё там нет мяса из Голландии, Дании, они стараются поддержать своего фермера любыми протекционистскими методами, которые не противоречат правилам ВТО. Нет американской свинины на европейском рынке, потому что в Америке при производстве кормов применяют один из видов антибиотиков, который запрещён Евросоюзом.

Это одно препятствие. И второе - экономические предпосылки. Сегодня реально рубль переоценён. Он не обладает к евро и доллару той номинальной стоимостью, чтобы конкурировать. Все страны, которые ориентированы на экспорт, сегодня борются за снижение стоимости своей валюты. Гонку устроили йена, евро, юань - кто быстрее упадёт. Идёт экономическая война, торговая. Мы радуемся, что у нас доллар стоит 30 руб., а евро - 40. Тут радоваться нечему. Вот если бы 37 и 47 - было бы лучше для всей экономики.

Ну да, это для экспортёров слабый рубль - благо, а для простых россиян обвал рубля - бедствие...

Должна быть ориентация экономики на экспорт, а регулировать внутренние цены, повышать материальный уровень своих граждан - это уже забота государства. Весь мир так работает, по-другому нельзя. После того, как у нас в 1988 г. в три раза обвалили рубль, пошло вверх импортозамещение, а экспортный потенциал России резко вырос. Мы должны быть конкурентами на западном рынке. А с сегодняшним соотношением валют мы на европейский рынок не попадаем.

В феврале 2011 г. вы уже были «гостем редакции», и тогда, помнится, рассказывали о планах строительства в Ракитянском районе завода по утилизации отходов мощностью 340 тонн в сутки. Завод построили?

Он уже больше года функционирует. Один из лучших в Европе. К нам едут смотреть со всей России. Завод позволяет утилизировать отходы производства эффективно, без нанесения вреда природе. Мы получаем из биологических отходов мясокостную муку, применяемую в дальнейшем при производстве комбикорма. А что касается других отходов - навоза крупного рогатого скота и свиней, помёта птицы, - то у нас современные полигоны, на которых получаем хорошие органические удобрения. Мы внедряем технологию нулевой обработки почвы - No-till и резко сократили закупки минеральных удобрений. Прошлым ле-

том в условиях жаркой погоды собрали рекордный урожай - 242 тыс. т зерновых с 67 тыс. гектаров. Это благодаря работе с органическими удобрениями.

Вы упомянули крупный рогатый скот. Агрохолдинг занимается ещё и производством говядины?

И говядины, и молока. Но мы регулярно от пяти до 10 млн руб. ежемесячно получаем убытков от молока и мяса КРС. Без прямых субсидий на каждый килограмм молока эта отрасль прибыльной не станет. То же самое касается, наверное, и мясного скотоводства. У нас мясное скотоводство - это побочный продукт молочной деятельности. Как правило, рождается 50% тёлочек и 50% бычков. Из тёлочек ещё примерно 25% будут выбраковываться. В итоге лишь 25% приплода станет дойным стадом, а 75% должны превратиться в мясо.

Мы не делаем ставку на породы, которые обладают ценными качествами: бекона, мраморной говядины или стейков. Потребность в этом мясе в России пока незначительная. И, естественно, конкурировать с Аргентиной, Бразилией или Австралией - это безумно в условиях нашей экономики. А вот молоком кормить нужно всю нацию. И то, что сейчас стали поддерживать мясное скотоводство, это, на мой взгляд, не совсем правильно в рамках нашей реальности. Нужно всё-таки в первую очередь поддержать молочное животноводство, побочным продуктом которого будет производство говядины.

Александр Викторович, у вас квартира в Белгороде и дом в Ракитном. Где вы проводите больше времени?

В дороге. Приходится много ездить - и в Великий Новгород, и в Полтаву, и в Белгород.

А в Великий Новгород зачем?

У нас в Новгородской области три крупных птицекомплекса.

Но это же северный регион, там корма дороже, чем на южных чернозёмах...

В Новгородской области только рынок сбыта немного другой. Всего 250 километров до Санкт-Петербурга и 400 - до Москвы, что делает производство мяса стратегически важным. Сбыт по более дорогой цене. И при этом соевый шрот там не очень дорогой: к сожалению, 80% соевого белка Россия импортирует из других стран через морские порты - оттого он там и дешевле. А что касается зерна, то сегодня это биржевой товар. Наш новороссийский и другие порты забиты зерном. Внутренняя цена фуража выше, чем мировая. Сегодня мы покупаем пшеницу 5-го класса по 11 тыс. рублей. А мировая цена 320-340 долл. плюс фрахт-доставка. Поэтому не намного дешевле зерно у нас на Белгородчине - в производящей зоне, чем в Великом Новгороде. Разница только в транспортных издержках.

Любой производитель, если есть мировая цена, есть спрос, будет продавать по той цене, которая есть на рынке. У нас себестоимость кукурузы получилась 3 руб., а цена её - 10. Мы получили от растениеводства 630 млн руб. прибыли. Такого никогда не было. Но просто так перекладывать доходы с растениеводства в животноводство - это неправильно. Каждая отрасль должна быть конкурентной и окупаемой.

Эксперты считают, что развитие производства в России тормозит острая нехватка квалифицированных кадров... У вас тоже с хорошими работниками туго?

Да, не хватает квалифицированных, эффективных управленцев, работников. Пытаемся решить эту проблему своими силами. Вложили 15 млн руб. в Ракитянский агротехнологический техникум, совместно программы разрабатываем, чтобы они готовили для холдинга механизаторов, переработчиков мяса птицы, свиней, техников-технологов мяса и мясных продуктов, электромонтёров, техников-электриков - сегодня же всё на электронном оборудовании основано. Обучаем в вузах за счёт своих средств зоотехников, ветеринарных врачей, агрономов. На своём опыте убедились, что если таких специалистов брать с улицы, то один из 5-6 остаётся, а остальные просто нам не подходят.

Производству не хватает специалистов, а у молодого специалиста своя проблема, - где жить? Если нет у человека крыши над головой, он в любой момент уйдёт туда, где обеспечат жильём. Или я не прав?

С вами нельзя не согласиться.

Мы и строим жильё, и покупаем. Потому что умелый, знающий дело сотрудник - наш главный капитал. Стараемся так их удержать, помочь им стать более значимыми в социальной среде. Вот сейчас строим посёлок на 117 домов - на берегу водохранилища вблизи с. Солдатское Ракитянского района. Там предусмотрен торговый центр, бассейн, спортплощадки, кафе, детский сад и ещё парковая зона - для отдыха. Думаю, в этом году мы этот проект завершим полностью. Он обойдётся нам почти в миллиард рублей.

Александр Викторович, в 1997 г. вы возглавили Белгородский экспериментальный завод рыбных кормов и постепенно «вырастили» из этого «зёрнышка» мощный агрохолдинг, входящий в тройку крупнейших в России производителей мяса птицы. Судя по этому факту, вы человек волевой и целеустремлённый. Наверное, у вас есть личное правило, которому вы следуете в жизни? Ну, что-то вроде девиза на щите средневековых рыцарей?

Личное правило? (А. Орлов ненадолго задумался, видимо, ему не приходилось отвечать на такой вопрос). Всегда идти вперёд, не сдаваться и быть справедливым!

Belwesti.ru

Птичий грипп может вернуться в Россию

Н. Власов – заместитель руководителя Россельхознадзора

В России необходимо создать единую ветеринарную службу, которая защитила бы потребителей от опасных продуктов. Однако новый законопроект о ветеринарии, который сейчас подготовлен, делу не поможет.

Николай Анатольевич, почему все-таки на наш рынок попадают вредные продукты?

К сожалению, у нас отсутствуют элементы нормальной системы продовольственной безопасности. Во-первых, нет механизма идентификации и прослеживаемости сырья и продуктов питания. Это касается и ветеринарии, и фитосанитарии.

Второе - отсутствует единый надзорный орган. У нас да ещё, пожалуй, в Германии сложилась уникальная ситуация, когда работают много-много независимых ветеринарных служб. В России их около сотни. Это безобразие. Когда в 2000-х годах проводилась реформа ветеринарной системы (её децентрализация), то все ветеринары были против.

Все говорили и говорят, что нам нужна единая надзорная служба, потому что этот веник разлохмаченный - он неуправляемый совершенно. Третье - у нас нет регистрации операторов. Возьмем США - там просто зарегистрироваться на рынке, нужно заполнить веб-форму. И в ней указать всех владельцев бизнеса. И напротив каждого поставить галочку, что раньше у него не было конфликтов с ветеринарным законодательством. Галочку не поставил - фирма зарегистрирована не будет. А что имеем мы? Работает, условно, ООО «Василек», а кто за ним стоит, непонятно. «Василек» напакостил, его закрыли, а на его месте открывается ООО «Лютик» с теми же людьми.

Четвертое - бумажная система сертификации при нашей мобильности населения и бизнеса не дает эффекта. Я получаю половинку ветеринарного сертификата, т.е. сам сертификат. У него есть корешок. Он остается там, где его выдали. Например, в Хабаровском крае, а продукцию я получил по этому сертификату в Брянской области. Как мне проверить - то я получил или не то? Никак. Нет у нас единой электронной системы, связывающей все воедино. То есть создать мы ее создали, но внедрить сможем после принятия соответствующего решения. А его нет.

Но можно направить запрос в Хабаровский край, проверить...

Можно, но на это уйдет несколько месяцев, потом неизвестно, сколько времени местные ветеринары будут разбираться в ситуации, и не факт, что в принципе ответят. Могут и проигнорировать мой запрос - они же независимые. И какая продукция поднадзорная будет ждать несколько месяцев? Понятно, что за это время она уже «растворится» в рынке.

Новый закон о ветеринарии поможет исправить ситуацию?

К сожалению, нет. Законопроект закрепляет раздробленность ветеринарных служб. В новой версии документа, может быть, на порядок лучше описываются ветеринарные процедуры - что и как нужно делать специалистам. Но структурно - это никакой закон. Не создает он национальной ветеринарной службы. Как нет ее сейчас, так и не будет, если этот законопроект будет принят.

Тогда дайте совет: где безопасней приобретать еду - в крупных магазинах или на рынках?

Если не работает система безопасности, это не означает, что её «осколки» - ветеринарные специалисты - тоже бездействуют. Если на колхозном рынке имеется добросовестный коллектив с опытными врачами, то уровень безопасности там будет не хуже, чем в супермаркете. А придет на рынок ветеринар, который сначала на попугаях учился, а потом захотел более хлебного места - и никакой там безопасности не будет.

Как продвигаются переговоры с США по поводу возобновления поставок мяса без рактопамина?

Практически не двигаются с мертвой точки. Американцы упираются изо всех сил, при этом продолжают экспортировать продукцию без рактопамина в Евросоюз. И мы от них тоже этого хотим.

Импортеры говядины в Россию, %
Источник: эксперты мясного рынка

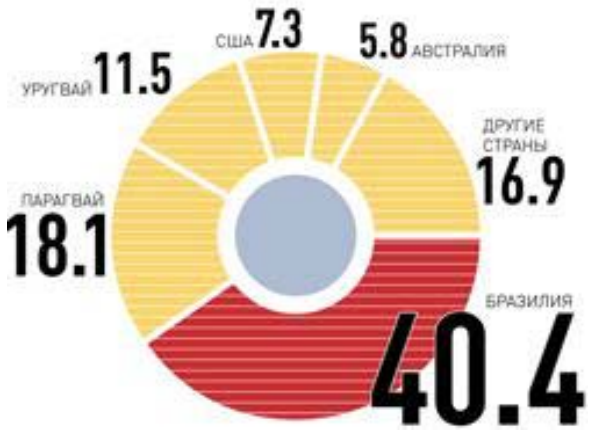

Биотехнологии бурно развиваются, но это не значит, что нужно использовать их во вред потребителю. В тех же Штатах дойных коров обрабатывают соматотропным гормоном. В результате «выход» молока увеличивается на 20%. А у женщин от этих гормонов появляются мужские половые признаки. Усы растут.

Что у нас с молочным производством? Работает «молочный» техрегламент, который запрещает производителям делать молоко из порошка?

Он не просто не работает, а игнорируется. Мы получаем данные от Роспотребнадзора, которые показывают, что в зависимости от типа продукции у нас до 85% «молочки» не соответствует требованиям техрегламента.

Основное нарушение - это как раз использование сухого молока. Но российский бизнес взрослеет. И у нас имеется много коммерсантов, которые не просто соблюдают техрегламент, ставят для своего бизнеса планку по безопасности и качеству выше, чем требует государство. Плохо то, что добросовестный производитель часто попадает в недружественную среду, он должен конкурировать с теми, кто никакие правила не соблюдает. Безопасность и качество стоят денег, поэтому он проигрывает соревнование, и хорошая продукция вымывается с рынка.

Что касается иностранных поставщиков. Можете назвать основные страны-нарушители российского законодательства?

Нет такой страны, которая была бы во всех отраслях или очень хорошей, или плохой. Вьетнам, допустим, в отношении промысловой рыбы может быть благополучным, а в отношении теплокровных животных таким плохим, что оттуда вообще такую продукцию нельзя завозить.

Есть страны, которые традиционно находятся в «черном списке» Россельхознадзора, например Индия. Там происходят подвижки в лучшую сторону?

Индия могла бы поставлять нам буйволятину. Это замещающий говядину продукт. Но пока это опасная продукция - буйволы пасутся на помойках. Вместе с тем индийский бизнес взрослеет, появляются хозяйства, где за безопасностью следят.

Как складывается ситуация с распространением африканской чумы свиней (АЧС), которая может подорвать наше животноводство?

По-прежнему неспокойно. Последний случай заражения был в Тульской области. Серьезных проблем пока нет. Но ситуация может стать столь же серьезной, как в прошлом году. Необходимо было принять госпрограмму по искоренению АЧС.

Можно ли ожидать, что появится лекарство от АЧС?

Пока панацеи от неё нет. Её нельзя изобрести, имея нынешние технологии. Можно медикаментозными средствами болезнь загнать из острой фазы в хроническую. То есть сделать ещё хуже. Можно провакцинировать животное, оно не заболеет, но станет носителем АЧС. Это тоже недопустимо. То есть теоретически эти меры есть, но на практике их применять нельзя. Мы знаем, что иммунитет к АЧС возможен, но реально его создать пока не умеем.

Хорошо хоть, что с птичьим гриппом удалось справиться...

К сожалению, это не совсем так. Мы и сами предполагали, что тема птичьего гриппа к 2012 г. уйдет в прошлое. И все к этому шло. Но, к сожалению, наши коллеги из Юго-Восточной Азии умудрились проспать ситуацию, и сейчас там наблюдается новая волна распространения птичьего гриппа. Минует ли нас сия чаша в этом году, я сказать не готов. Но той ситуации, которая была в 2005 г., точно не будет, потому что наши птицеводы подготовлены к отражению угрозы. Мы можем иметь неприятности, но я ожидаю только единичных очагов.

Российская газета

Экспорт свинины достиг новых рекордов в 2012 г.

Экспорт говядины и свинины из США на мировые рынки установил новый рекорд в 2012 г., превысив максимум, установленный в 2011 г., согласно статистическим данным на конец года, опубликованным Министерством сельского хозяйства США и Федерацией мясного экспорта США (USMEF).

Достижение было более значительным в свете сложных условий экспорта, которые включали научно не обоснованные торговые барьеры на нескольких ключевых рынках сбыта и стагнацию экономики в отдельных регионах.

«Экспортные рынки являются важнейшим центром прибыли для отрасли в то время, когда промышленность сталкивается с рядом проблем, в том числе, ростом производственных издержек и исторически низким поголовьем стада, – говорит Филипп Сенг, президент и генеральный директор USMEF, – 2012 г. был отмечен рекордным максимумом для каждого экспортного сектора – и для свинины, и для говядины».

Экспорт свинины установил рекорд как в отношении объёма, так и стоимости, достигнув 2260000 тонн общей стоимостью 6,3 млрд долл., что на 3,5% больше, чем рекорд предыдущего года.

Стоимость экспорта говядины за год выросла на 2% до рекордных 5,51 млрд долл., при том, что объём поставок снизился на 12% (1,13 млн тонн).

За год, экспорт говядины из США составил 12,7% от общего объёма производства говядины в стране. Это сопоставимо с 14,2% в 2011 году.

В дополнение к новым рекордным показателям, которые уже отмечались выше, новые рекорды были также установлены на нескольких ключевых экспортных рынках:

Свинина:

• Мексика: 600949 тонн (12%) на сумму 1,126 млрд долл. (8%);

• Канада: 235604 тонн (14%) на сумму 855 700 000 долл. (16%);

• Центральная / Южная Америка: 90897 тонн (26%) на сумму 227 900 000 долл. (22%);

• Австралия / Новая Зеландия: 76801 тонн (9%) на сумму 236 100 000 долл. (5%);

Говядина:

• Гонконг: 65033 тонн (28%) на сумму 339 500 000 долл. (43%);

• Центральная / Южная Америка: 33891 тонн (31%) на сумму 134 100 000 долл. (57%);

• Канада: 1,177 млрд долл. (14% в стоимостном выражении, хотя объём упал на 6% до 180015 тонн).

Пять ключевых экспортных рынков за 2012 год

Свинина:

• Япония – 1,986 млрд долл.;

• Мексика – 1,126 млрд долл.;

• Китай / Гонконг – 886 200 000 долл.;

• Канада – 855 700 000 долл.;

• Южная Корея – 421 100 000 долл.

Говядина:

• Канада – 1,177 млрд долл.;

• Япония – 1,03 млрд долл. (уровень в $1 млрд превышен в первый раз с 2003 г.);

• Мексика – 822 400 000 долл.;

• Южная Корея – 582 млн долл.;

• Гонконг – 339 500 000 долл.;

Перспективы на 2013 год.

Заглядывая в будущее, аналитики прогнозируют, что перспективы экспорта на 2013 г. представляются положительными как для американской говядины, так и для свинины.

Прогноз на экспорт свинины говорит о тенденции к устойчивости поставок, с небольшим ростом, при этом экспорт, вероятно, по-прежнему будет превышать отметку в 2,2 млн т на сумму более 6 млрд долл., хотя основными факторами риска остаются позиция России и рост производства в Китае.

Meatinfo

США: Цены на мясо будут расти за счет более высоких затрат на корма и сокращения поголовья стада

Цены на крупный рогатый скот, как ожидается, установят новые рекорды в 2013 г., в то время как цены на свиней, по прогнозам, достигнут своих рекордных показателей, второй год подряд. Высокие затраты на корма привели к сокращению поголовья скота в США, сообщают аналитики, вот почему цены на скот и на мясо будут идти вверх.

Поставки мяса на душу населения в США неуклонно снижаются, и ожидается, что 2013 г. будет уже седьмым годом подряд, который будет характеризоваться сокращением потребления мяса на человека, и этот показатель будет приблизительно на 22 фунта ниже уровня 2006 г., и самым низким с 1991 года.

Цены на мясных коров и молодняк достигли рекордного уровня в 2012 году. Уже третий год подряд цены на молодых бычков устанавливают рекорд. Но эксперты говорят о том, что рынок ещё не достиг ценового максимума, и цены на скот будут расти дальше в 2013 году.

Свиноводы также пострадали от высокой стоимости кормов. Аналитики отмечают, что существует высокая корреляция между ценами на кукурузу и безубыточностью в производстве свиней. Тем не менее, исследования показывают, что сейчас некоторые производители стремятся расширить производство.

Если прогноз на хороший урожай и снижение цен на корма сбудется, есть основания полагать, что американские свиноводы расширят производство, даже несмотря на жесткий финансовый год в прошлом году. В среднем, типичный уровень потерь от продажи одной свиньи в прошлом году составил 12 долл. США, но, похоже, если свиная промышленность получит больший объём доступных кормов, производители все же будут стремиться расширить поголовье свиней.

Число поросых свиноматок весной этого года, по прогнозам, будет на 1,9% меньше, чем в прошлом году, но это умеренное снижение. Но количество поросят в помёте продолжает расти, так что, скорее всего, любое сокращение числа поросых свиноматок будет компенсировано за счет большего числа поросят в помёте, поэтому, в итоге, уровень производства свиней в 2013 г. может оказаться на уровне прошлого года.

Телят, как ожидается, также будет меньше, чем в прошлом году. 2012 год стал 17-м годом подряд, когда количество новорожденных телят сокращалось. С сокращением стада и сокращением поставок, цены на скот в 2014 г. будут даже выше, чем 2013 году.

Прогноз на производство говядины на предстоящий год говорит о сокращении объёмов производства на 4,3% по сравнению с предыдущим годом, однако, производство свинины вырастет на 0,2%.

Производство мяса птицы сократится, по предварительным оценкам, на 0,4% меньше курицы, но вырастет производство мяса индейки – приблизительно на 0,3%. Общий объём производства мяса, по прогнозам, сократится на 1,3%. Население вырастет примерно на 0,9%, таким образом, объём поставок мяса на душу населения сократится приблизительно на 2,2%, конечно, если правительство США не решит резко увеличить объёмы импортных закупок.

Meatinfo

В течение четырех лет Китай станет крупнейшим в мире производителем мяса птицы

Помимо этого ожидается, что за период 2010-2020 г. Китай увеличит производства данного товара на 37%.

Об этом говорится в прогнозе аграрного производства OECD-FAO.

Также в докладе отмечается, что Таиланд может увеличить экспорт мяса птицы на 55% с 99,047 тыс. т. в 2010 г. до 124,368 тыс. т. в 2020 году.

Вьетнам, по прогнозам, увеличит импорт мяса птицы в указанном периоде на 37%.

После снижения в 2011 г., ожидается, что импорт Китаем мяса птицы вырастет на 49% в 2020 г. по отношению к показателям 2012 года.

emeat.ru

EFSA даёт разрешение на обработку коровьих туш молочной кислотой

Начиная с февраля месяца в ЕС вступает в силу разрешение на использование молочной кислоты для обеззараживания коровьих туш, в соответствии с решением Европейского управления по безопасности продовольствия (EFSA) от 2011 года.

Эта мера, направленная на снижение поверхностного микробиологического загрязнения туш крупного рогатого скота, вступит в силу в ЕС начиная с 25 февраля 2013 года.

По данным EFSA, это решение позволит снизить распространение наиболее частых болезнетворных пищевых инфекций, таких как Verocytotoxin-продуцирующие E. coli (VTEC) и сальмонелла.

Однако, сообщает агентство, обработка молочной кислотой не должна рассматриваться как полноценная замена гигиеническим нормам убоя скота, а должна стать дополнением к уже существующей добросовестной практике.

Начиная с той же даты Еврокомиссия разрешает импорт племенных свиней из США в ЕС для разведения с ограничением на количество импортируемых племенных животных.

Foodcontrol.ru

7 европейских стран не готовы к новому регламенту содержания скота

В общей сложности 17 из 27 государств-членов ЕС по-прежнему не в полной мере, по последним данным, готовы к новому регламенту содержания свиноматок.

Запрет на использование стойл для свиноматок вступил в силу с 1 января этого года, хотя в Великобритании эта практика была объявлена вне закона еще в 1999 году.

Европейские сельхоз министры, присутствовавшие на заседании Фермерского совета 28 января, обсудили вопрос о том, соблюдаются ли новые правила в настоящее время в полном объёме.

По данным Национальной ассоциации свиноводов, только в 10 странах, включая Соединенное Королевство, условия на свиноводческих фермах полностью совместимы с новым правилами содержания скота.

Что касается ключевых стран-производителей свиней, Германия, Франция и Ирландия, как сообщается, в меньшей мере готовы к новым требованиям. Уровень готовности Германии оценивается в 73%, Франции - 72%, Ирландии - 82%. Дания соответствует новому регламенту на 94%, Нидерланды - на 98%.

Комиссар здравоохранения и потребительской политики ЕС Тонио Борг сказал, что несколько государств-членов ЕС по-прежнему отстают в полном объёме.

«Как видно из этих данных, государства-члены Европейского Союза должны сейчас же принять решительные и согласованные действия, чтобы привести все свиноводческие хозяйства в соответствие с законодательством ЕС по защите животных», - сказал он.

Секретарь DEFRA Оуэн Патерсон призвал к энергичным действиям и санкциям против стран, которые нарушают европейский запрет на содержание свиноматок в стойлах.

Тем не менее, Брюссель настаивает, что будет предпринимать действия против любого государства-члена ЕС, которое стремится запретить импорт свинины и продукции из свинины, произведённой не по новым правилам.

Уровень соответствия свиноводческих хозяйств новому регламенту содержания свиноматок в ЕС

Страна	Степень готовности (%) свиноводческих хозяйств
Австрия	100
Болгария	100
Эстония	100
Латвия	100
Литва	100
Люксембург	100
Бельгия	89
Греция	82
Ирландия	82
Германия	73
Франция	72
Кипр	63
Португалия	58
Румыния	100
Словакия	100
Швеция	100
Великобритания	100
Чехия	99
Венгрия	99
Италия	99
Финляндия	98
Нидерланды	98
Испания	96
Словения	95
Дания	94
Польша	93
Мальта	90

Meatinfo

Лидеры стран ЕС договорились о бюджете до 2020 г.

Европейские лидеры наконец смогли достичь договоренности по проекту бюджета Евросоюза на 2014-2020 гг., сообщил председатель Европейского совета Херман ван Ромпей в своем Twitter. Как передает Reuters, переговоры длились более 24 часов.

Соглашение, определяет потолок по бюджетным ассигнованиям на семь лет. Европейские лидеры установили лимит на отметке 960 млрд евро. Теперь проект бюджета ЕС на 2014-2020 гг. отправляется в Европарламент, где документ должен быть одобрен. Как отмечают наблюдатели, этот процесс может занять несколько месяцев.

Выработка консенсусного решения относительно бюджетной политики Евросоюза на 2014-2020 гг. являлась основной задачей стартовавшего ранее в Брюсселе саммита ЕС. При этом эксперты открыто высказывали скептическое отношение к перспективам успешного выполнения поставленных задач из-за противоречий между странами-донорами и получателями помощи.

Первая попытка согласовать семилетний бюджет ЕС провалилась в ноябре 2012 года. Тогда основные нарекания к документу были у Велико-

британии, которая настаивала на резком урезании расходов, в то время как страны - получатели помощи отстаивали более высокие объёмы ассигнований. В итоге на ноябрьском саммите ЕС лидеры так и не смогли договориться по проекту бюджета, который на тот момент предусматривал потолок чуть более 1 млрд евро. В новой редакции документа расходная часть была уменьшена до 972 млрд евро, хотя уже тогда, согласно неофициальной информации, сообщалось, что этот показатель будет урезан еще больше - до 957 млрд евро.

РБК

Еврокомиссия приняла решение в течение месяца выборочно тестировать мясные продукты на содержание конины

Еврокомиссия приняла решение в течение одного месяца выборочно тестировать различные мясные продукты на содержание в них конины. Об этом говорится в заявлении министра охраны окружающей среды и сельскохозяйственного развития Великобритании Оуэна Патерсона.

«Комиссия откликнулась на наш призыв о выборочной проверке пищевых продуктов, - отметил он по итогам встречи с еврокомиссаром по здравоохранению Тонио Боргом. - Пока это продлится в течение одного месяца». «Я также обратился к комиссии с просьбой о введении дополнительных проверок на стадии производства продукции, а также выборочных тестов готовой продукции», - добавил министр.

О. Патерсон уверен, что членам ЕС нужны скоординированные действия, «чтобы восстановить доверие потребителей к продукции, предоставляемой предприятиями пищевой промышленности, а также гарантировать судебное преследование правонарушителей».

«Мясной скандал» разгорелся в Европе в начале февраля, когда на полках супермаркетов разных стран Евросоюза в продуктах из говядины была обнаружена конина. Подобные случаи отмечены в Великобритании, Германии, Ирландии, Испании, на Кипре, в Люксембурге, Румынии, Франции и Швеции. В настоящее время к расследованию этого дела подключился Европол.

Власти ряда европейских стран заявляют, что изъятая продукция не представляла опасность для здоровья. Однако эксперты указывают, что мясо могло содержать болеутоляющий препарат фенилбутазон, который используется для лечения лошадей. Это вещество может быть опасно для человека.

ИТАР-ТАСС

Производство мяса в Германии снизилось в 2012 г.

Общий объём производства мяса в Германии в 2012 г. достиг немногим более 8 млн тонн.

В 2012 г. производство мяса было ниже, чем в предыдущем году, впервые с 1997 года. Показатель в 8 млн т на 1,9% (159 тыс. т) меньше, чем в 2011 г., согласно данным немецкого агентства статистики Destatis.

В 1997 г. объём производства составил 4,9 млн т, и этот показатель увеличился почти на 67% к 2011 г., когда выход составил 8,2 млн тонн.

Наибольшее снижение в 2012 г. объясняется снижением производства мяса свиней. Производство говядины продолжает свое снижение по сравнению с предыдущим годом, в то время как предыдущие быстрые темпы увеличения объёмов производства мяса птицы остановились, и в 2012 г. объём производства оказался лишь немного выше, чем 2011 году.

Из общего объёма производства мяса, свинина имеет самую высокую долю в 67,8%, затем идет мясо птицы (17,7%) и говядина (14,1%). На долю мяса овец, коз и лошадей приходится около 0,3% от общего производства мяса в стране.

В 2012 г. почти 5,5 млн т свинины было произведено в Германии, что на 2,5% или на 140700 т меньше, чем в предыдущем году. Объём забоя свиней сократился до 58200 000 голов, что на 1,4 млн голов или на 2,3% меньше, чем в 2011 году. Производство свиней в Германии снизилось на 2,1% (53700000 голов), а также на 4,7% сократилось число импортированных свиней (4,5 млн).

Около 1,1 млн т говядины было произведено в Германии в 2012 г., что на 21900 т или на 1,9% ниже показателя за предыдущий год. Поголовье крупного рогатого скота, отправленного на убой в 2012 г., достигло 3,6 млн голов, что на 57800 голов, или на 1,6% ниже уровня предыдущего года.

Объём производства мяса птицы вырос всего на 0,3% по сравнению с показателями 2011 г., до 1,4 млн тонн. Производство мяса бройлеров снизилось на 1,1% до 863000 тонн. Производство мяса индейки достигло 464000 т, что на 0,7% ниже, чем в предыдущем году.

Агентство АгроФакт

Приказ Министерства экономического развития Российской Федерации (Минэкономразвития России) от 27 декабря 2012 г. N 820 г. Москва «О мерах по реализации постановления Правительства Российской Федерации от 21 декабря 2012 г. N 1358 «О распределении объёмов тарифных квот в отношении мяса крупного рогатого скота, свинины и мяса домашней птицы в 2013 году»»

Зарегистрирован в Минюсте РФ 29 января 2013 г.
Регистрационный N 26744

В соответствии с подпунктом «б» пункта 1 постановления Правительства Российской Федерации от 21 декабря 2012 г. N 1358 «О распределении объёмов тарифных квот в отношении мяса крупного рогатого скота, свинины и мяса домашней птицы в 2013 году» (далее - Постановление) (Российская газета, 2012, 24 декабря) **приказываю:**

1. Утвердить прилагаемый Порядок расчета объёмов тарифных квот, утвержденных решением Коллегии Евразийской экономической комиссии от 20 ноября 2012 г. N 229 в отношении мяса крупного рогатого скота, свежего или охлажденного (код ТН ВЭД ТС 0201), мяса крупного рогатого скота замороженного (код ТН ВЭД ТС 0202) (далее - говядина), свинины свежей, охлажденной или замороженной (код ТН ВЭД ТС 0203), свиного тримминга (коды ТН ВЭД ТС 0203 29 550 2, 0203 29 900 2) (далее - свинина), замороженного обваленного мяса кур домашних (код ТН ВЭД ТС 0207 14 100 1), замороженных необваленных половин или четвертин тушек кур домашних и замороженных необваленных ножек кур домашних и кусков из них (коды ТН ВЭД ТС 0207 14 200 1 и 0207 14 600 1), замороженного обваленного мяса индеек и замороженных необваленных частей тушек индеек (коды ТН ВЭД ТС 0207 27 100 1, 0207 27 300 1, 0207 27 400 1, 0207 27 600 1 и 0207 27 700 1) (далее - части тушек домашней птицы), в целях их распределения между участниками внешнеэкономической деятельности (далее - Порядок).

2. Департаменту координации, развития и регулирования внешнеэкономической деятельности (В.О. Никишина) обеспечить:

1) распределение в соответствии с подпунктом «а» пункта 1 Постановления и Порядком объёмов тарифных квот, предусмотренных в отношении говядины, свинины и частей тушек домашней птицы;

2) направление в Департамент оценки регулирующего воздействия данных о распределенных между участниками внешнеэкономической деятельности в соответствии с подпунктом 1 настоящего пункта объёмах тарифных квот для размещения на официальном сайте Минэкономразвития России в информационно-телекоммуникационной сети Интернет;

3) представление в Минпромторг России данных о распределенных между участниками внешнеэкономической деятельности в соответствии с подпунктом 1 настоящего пункта объёмах тарифных квот.

3. Департаменту оценки регулирующего воздействия (В.А. Живулин) обеспечить незамедлительное размещение на официальном сайте Минэкономразвития России в информационно-телекоммуникационной сети Интернет данных, указанных в подпункте 2 пункта 2 настоящего приказа.

4. Контроль за исполнением настоящего приказа возложить на заместителя Министра А.Е. Лихачева.

Министр А. Белоусов

Порядок расчета объёмов тарифных квот, утвержденных решением Коллегии Евразийской экономической комиссии от 20 ноября 2012 г. N 229 в отношении мяса крупного рогатого скота, свежего или охлажденного (код ТН ВЭД ТС 0201), мяса крупного рогатого скота замороженного (код ТН ВЭД ТС 0202), свинины свежей, охлажденной или замороженной (код ТН ВЭД ТС 0203), свиного тримминга (коды ТН ВЭД ТС 0203 29 550 2, 0203 29 900 2), замороженного обваленного мяса кур домашних (код ТН ВЭД ТС 0207 14 100 1), замороженных необваленных половин или четвертин тушек кур домашних и замороженных необваленных ножек кур домашних и кусков из них (коды ТН ВЭД ТС 0207 14 200 1 и 0207 14 600 1), замороженного обваленного мяса индеек и замороженных необваленных частей тушек индеек (коды ТН ВЭД ТС 0207 27 100 1, 0207 27 300 1, 0207 27 400 1, 0207 27 600 1 и 0207 27 700 1), в целях их распределения между участниками внешнеэкономической деятельности

Расчет объемов тарифных квот, утвержденных в отношении мяса крупного рогатого скота, свежего или охлажденного (код ТН ВЭД ТС 0201) (далее - говядина охлажденная), мяса крупного рогатого скота замороженного (код ТН ВЭД ТС 0202) (далее - говядина замороженная), свинины све-

жей, охлажденной или замороженной (код ТН ВЭД ТС 0203) (далее - свинина), свиного тримминга (коды ТН ВЭД ТС 0203 29 550 2, 0203 29 900 2) (далее - свиной тримминг), замороженного обваленного мяса кур домашних (код ТН ВЭД ТС 0207 14 100 1), замороженных необваленных половин или четвертин тушек кур домашних и замороженных необваленных ножек кур домашних и кусков из них (коды ТН ВЭД ТС 0207 14 200 1 и 0207 14 600 1), замороженного обваленного мяса индеек и замороженных необваленных частей тушек индеек (коды ТНВЭД ТС 0207 27 100 1, 0207 27 300 1, 0207 27 400 1, 0207 27 600 1 и 0207 27 700 1) (далее - части тушек домашней птицы), в целях их распределения между участниками внешнеэкономической деятельности осуществляется по следующим формулам (далее - формулы распределения):

а) свежей и охлажденной говядины:

Qуч 25% ес = 0,25 * (D уч ес * Q ес);

Qуч 25% др = 0,25 * (S9 уч др * Q2012 / S9 + D уч ес * (Q др - S9 др * Q2012 / S9));

б) замороженной говядины:

Qуч 25% сша = 0,25 * (S9 уч сша * Q2012 / S9 + Dуч др * (Q сша - S9 сша * Q2012 / S9));

Qуч 25% ес = 0,25 * (S9 уч ес * Q2012 / S9 + Dуч др * (Q ес - S9 ес * Q2012 / S9));

Qуч 25% к_р = 0,25 * (S9 уч к_р * Q2012 / S9 + Dуч др * (Q к_р - S9 к_р * Q2012 / S9));

Qуч 25% др = 0,25 * (Dуч др * Q др);

в) свинины:

Qуч 25% = 0,25 * (Dуч * Q2012);

г) свиного тримминга:

Qуч 25% тр = 0,25 * (Dуч * Q2012);

д) мяса кур и индеек:

Qуч 25% ок = 0,25 * (Dуч * Q2012ок);

Qуч 25% ммо_кр_ес = 0,25 * (Dуч * Q2012 ммо_кр_ес);

Qуч 25% ммо_кр_др = 0,25 * (Dуч * Q2012 ммо_кр_др);

Qуч 25% ммо_ин = 0,25 * (Dуч * Q2012 ммо_ин).

2. Формулы распределения между участниками ВЭД 100 процентов (за вычетом объёмов, рассчитанных в соответствии с пунктом 1 настоящей Методики) от объёмов тарифных квот, установленных в отношении:

а) свежей и охлажденной говядины:

Qуч ес = D уч ес * Q ес - Qуч 25% ес;

Qуч др = S12 уч др * Q2012 / S12 + D уч ес * (Qдр - S12 др * Q2012 / S12) - Qуч 25% др;

б) замороженной говядины:

Qуч сша = S12 уч сша * Q2012 / S12 + Dуч др * (Q сша - S12 сша * Q2012 / S12) - Qуч 25% сша;

Qуч ес = S12 уч ес * Q2012 / S12 + Dуч др * (Q ес - S12 ес * Q2012 / S12) - Qуч 25% ес;

Qуч к_р = S12 уч к_р * Q2012 / S12 + Dуч др * (Q к_р - S12 к_р * Q2012 / S12) - Qуч 25% к_р;

Qуч др = Dуч др * Q др - Qуч 25% др;

в) свинины:

Qуч = Dуч * Q2012 - Qуч 25%; г) свиного тримминга:

Qуч тр = Dуч * Q2012 - Qуч 25% тр;

д) мяса кур и индеек:

Qуч ок = Dуч * Q2012 ок - Qуч 25% ок;

Qуч ммо_кр_ес = Dуч * Q2012 ммо_кр_ес - Qуч 25% ммо_кр_ес;

Qуч ммо_кр_др = Dуч * Q2012 ммо_кр_др - Qуч 25% ммо_кр_др;

Qуч ммо_ин = Dуч * Q2012 ммо_ин - Qуч 25% ммо_ин.

Обозначения, используемые в формулах, имеют следующие значения:

1. Q2012 - общий объём квоты на 2012 год.

2. Q сша, ес, к_р, др - объём квоты США, ЕС, Коста-Рики, других стран соответственно.

3. Q2012 ок - объём квоты на замороженные необваленные половины или четвертины тушек кур домашних (код ТН ВЭД ТС 0207 14 200 1) и замороженные необваленные ножки кур домашних и кусков из них (код ТН ВЭД ТС 0207 14 600 1).

4. Q2012 ммо_кр_ес - объём квоты ЕС на замороженное обваленное мясо кур домашних (код ТН ВЭД ТС 0207 14 100 1).

5. Q2012 ммо_кр_др - объём квоты Других стран на замороженное обваленное мясо кур домашних (код ТН ВЭД ТС 0207 14 100 1).

6. Q2012 ммо_ин - объём квоты на замороженное обваленное мясо индеек (код ТН ВЭД ТС 0207 27 100 1).

7. Qуч 25% сша, ес, к_р, др, тр; Qуч сша, ес, к_р, др, тр - объём квоты, рассчитанный участни-

ку ВЭД по США, ЕС, Коста-Рике, другим странам и свиному триммингу.

8. Qуч 25%; Qуч - объём квоты, рассчитанный участнику ВЭД на свинину.

9. Qуч 25% ок, ммо_кр_ес, ммо_кр_др, ммо_ин; Qуч ок, ммо_кр_ес, ммо_кр_др, ммо_ин - объём квоты, рассчитанный участнику ВЭД на мясо кур и индеек.

10. S9 сша, ес, к_р, др - общий объём ввоза говядины всеми участниками ВЭД из США, ЕС, Коста-Рики, других стран соответственно, с 1 января по 30 сентября 2011 г. и с 1 января по 31 декабря 2009 и 2010 годов.

11. S12 сша, ес, к_р, др - общий объём ввоза говядины всеми участниками ВЭД из США, ЕС, Коста-Рики, других стран, соответственно, с 1 января по 31 декабря 2009, 2010 и 2011 годов.

12. S9 - общий объём ввоза говядины, свинины или мяса домашней птицы, код ТН ВЭД ТС 0207 (далее - птица) всеми участниками ВЭД с 1 января по 30 сентября 2011 г. и с 1 января по 31 декабря 2009 и 2010 годов.

13. S12 - общий объём ввоза говядины, свинины или птицы всеми участниками ВЭД с 1 января по 31 декабря 2009, 2010 и 2011 годов.

14. S9 уч сша, ес, к_р, др - объём ввоза говядины отдельным участником ВЭД из США, ЕС, Коста-Рики, других стран соответственно, с 1 января по 30 сентября 2011 г. и с 1 января по 31 декабря 2009 и 2010 годов.

15. S12 уч сша, ее, к_р, др - объём ввоза говядины отдельным участником ВЭД из США, ЕС, Коста-Рики, других стран соответственно, с 1 января по 31 декабря 2009, 2010 и 2011 годов.

16. S9 уч - объём ввоза говядины, свинины или птицы отдельным участником ВЭД с 1 января по 30 сентября 2011 г. и с 1 января по 31 декабря 2009 и 2010 годов.

17. S12 уч - объём ввоза говядины, свинины или птицы отдельным участником ВЭД с 1 января по 31 декабря 2009, 2010 и 2011 годов.

18. Dуч ес - доля участника ВЭД в общем объёме говядины, ввезенной из ЕС (для пункта 1 настоящей Методики - Dуч ес = S9уч ес / S9 ес; для пункта 2 настоящей Методики - Dуч ес = S12уч ес / S12 ес).

19. Dуч др - доля участника ВЭД в общем объёме говядины, ввезенной из Других стран (для пункта 1 настоящей Методики - Dуч др = S9уч др / S9 др; для пункта 2 настоящей Методики - Dуч др = S12уч др / S12 др).

20. Dуч - доля участника ВЭД в общем объёме ввезенной свинины и птицы (для пункта 1 настоящей Методики - Dуч = S9уч / S9; для пункта 2 настоящей Методики - Dуч = S12 уч / S12).

Российская газета

Техрегламент ТС «О безопасности мяса и мясной продукции» планируется ввести в начале 2014 г.

Технический регламент Таможенного союза «О безопасности мяса и мясной продукции» планируется ввести в действие в начале 2014 года. Об этом сообщила пресс-служба Евразийской экономической комиссии со ссылкой на министра по вопросам технического регулирования ЕЭК В. Корешкова.

Технический регламент разрабатывается в продолжение уже принятого горизонтального техрегламента Таможенного союза «О безопасности пищевой продукции». В соответствии с ним на территории ТС и Единого экономического пространства будут установлены единые обязательные требования безопасности мяса и мясной продукции, а также требования к маркировке и упаковке такой продукции, процессам производства, хранения, перевозки, реализации и утилизации, пишет БелаПАН.

«Принимая во внимание необходимость обеспечения столь важного аспекта, как не введение в заблуждение потребителей, проектом технического регламента Таможенного союза предусмотрена статья, устанавливающая требования к маркировке мяса и мясной продукции, – пояснила пресс-служба ЕЭК. – Не допускается, в частности, маркировка мясной продукции с использованием придуманных названий, которые тождественны или сходны до степени смешения с придуманными названиями мясной продукции, установленными стандартами, за исключением мясной продукции, выпускаемой по этим стандартам (например «докторская», «любительская», «московская», «зернистая», «молочная»)». Таким образом, колбаса «докторская» может быть выпущена только в соответствии с соответствующими стандартами.

Обеспечение выполнения этих требований и соответствие продукции на рынке после введения технического регламента Таможенного союза на мясо и мясную продукцию будут контролировать уполномоченные органы государственного контроля (надзора) стран Таможенного союза и Единого экономического пространства, определенные правительствами.

Обзор прессы

НОВЫЙ МЯСОПЕРЕРАБАТЫВАЮЩИЙ ЗАВОД В ЧЕЛЯБИНСКОЙ ОБЛАСТИ СТАНЕТ КРУПНЕЙШИМ В РОССИИ

Мясоперерабатывающее предприятие «Здоровая Ферма Деликатесы» в Аргаяшском районе, открытое в ноябре 2012 г., производит полуфабрикаты, продукты из мяса, колбасы. Поставщиками сырья выступают Аргаяшская птицефабрика и Родниковский свинокомплекс. Ежедневная выработка составляет 140 т, а годовой объём с выходом на полную мощность летом 2013 г. достигнет 30 тыс. т – это будет крупнейшее мясоперерабатывающее предприятие в стране.

Завод построен в с. Ишалино в рекордно короткие сроки – за один год. Уровень санитарных требований на производстве соответствует нормам Евросоюза. Завод оснащен импортным оборудованием, имеет автономную котельную и водоснабжение из артезианских скважин, собственный цех упаковки. Производство безотходное и экологически чистое.

В прошлом году фабрика вышла на производство 68 тыс. т мяса в год, в этом году собирается выпустить 80-85 тыс. т мяса. Сбыт продукции идет не только на территории Челябинской области, но и в соседние регионы.

В Кунашакском районе строят большую птицефабрику мощностью 70 тыс. т птицы в год, и летом она будет запускаться. Предприятие планирует строить еще один свинокомплекс.

На реализацию инвестпроекта по расширению производственных мощностей для выпуска птицеводческой продукции фирма «Здоровая ферма» получила областные государственные гарантии на сумму 1 млрд рублей. Общая стоимость проекта составила 1,8 млрд рублей. На эти средства была завершена реконструкция 22 птичников общей площадью 33,3 тыс. квадратных метров. Построены и введены в эксплуатацию два цеха переработки и утилизации отходов, котельная.

Unipack.Ru

ВЛАСТИ ПЕРМСКОГО КРАЯ ПРОВЕЛИ ПЕРЕГОВОРЫ С «КОМОС ГРУПП» О МОДЕРНИЗАЦИИ КРАСНОКАМСКОГО МЯСОКОМБИНАТА

По информации пермского еженедельника «Новый компаньон», состоялся визит на территорию Прикамья А. Шутова, генерального директора «Комос Групп».

Компания объединяет ведущих производителей продуктов питания на территории Удмуртской Республики и Пермского края.

Топ-менеджером были проведены встречи с руководством предприятий, составляющих активы «Комос Групп» на территории Прикамья. В их числе птицефабрика «Менделеевская» в Карагайском районе, пермский хладокомбинат «Созвездие» и краснокамский мясокомбинат «КЭЛМИ».

Губернатор Пермского края В. Басаргин провел встречу с А. Шутовым, на которой обсуждались перспективы развития предприятий «Комос Групп», находящихся на территории Пермского края.

В беседе была достигнута договоренность об инвестициях в краснокамский мясокомбинат «КЭЛМИ».

Глава «Комос Групп» также заявил, что целью его визита в столицу Пермского края является выстраивание механизма взаимодействия в том числе с региональными властями для реализации поставок продукции на рынок без каких-либо препонов и проволочек.

Проект реконструкции мощностей мясокомбината «КЭЛМИ» уже разработан. В настоящее время «Комос Групп» уже начала первый этап работ по реконструкции одного из цехов комбината с использованием сайдинга – материала, устойчивого к коррозии и низким температурам.

Проектная стоимость модернизации составляет 80 млн рублей. В настоящее время компания проводит работы за счет собственных средств.

В перспективе рассматривается возможность использования заемных средств, для чего изучаются условия кредитования крупнейших банков, расположенных на территории страны.

Структура предприятий под управлением Группы компаний «Комос Групп» на сегодняшний день состоит из трех птицефабрик, четырех молокозаводов, двух хладокомбинатов, двух свинокомплексов и комбикормового завода.

globalperm.ru

ПРИМОРСКИЙ МЯСОПЕРЕРАБАТЫВАЮЩИЙ ЗАВОД ПОДДЕРЖАЛ АЛТАЙСКИХ ФЕРМЕРОВ

Приморский мясоперерабатывающий завод поддержал алтайских фермеров. Главными аргументами при выборе поставщика стали высокое качество и экологичность сырья. Результат сотрудничества двух предприятий России – «Ратимир» и «Алтаймясопром» – приморцы уже могут оценить.

Перешли на российское сырьё. Один из лидеров мясоперерабатывающей промышленности Дальнего Востока поддержал отечественных фермеров. Теперь компания «Ратимир» для производства колбасной продукции не нуждается в поставках свинины из-за рубежа.

Компанией-партнером приморского завода стал алтайский свиноводческий комплекс. На нем работают по европейским стандартам и выращивают лишь племенные породы.

С. Стрижеусов, директор ООО «ДВ-Транзит», поставщик мясного сырья для ООО «Ратимир»: «Были проведены большие работы по селекции, выбору свинины. В конечном итоге «Алтаймясопром» остановился на ирландской породе. Это очень хорошая беконная свинья, которая дает хорошие показатели при разделке на производстве».

Высокое качество и экологичность сырья стали главными аргументами при выборе поставщика. В собственной лаборатории сотрудники компании «Ратимир» ежедневно проверяют поступающую на предприятие и уже произведенную продукцию.

Н. Ситун, начальник производственной лаборатории, и.о. директора по управлению качеством: «Компания «Ратимир» имеет одну из самых оснащенных производственных лабораторий в Приморском крае. В частности, микробиологические экспресс-анализаторы позволяют повысить эффективность контроля и безопасности сырья и выпускаемой продукции».

Поставки нового сырья на приморский завод начались в декабре 2012 года. И уже сейчас алтайская свинина используется при производстве всех колбас компании «Ратимир».

Ежедневное аграрное обозрение

«ТАВРОС» ВЛОЖИТ 12,5 МЛРД РУБ. В СОЗДАНИЕ КОМПЛЕКСОВ ПО ПЕРЕРАБОТКЕ СВИНИНЫ В БАШКИРИИ

Компания «Таврос», входящая в ОАО «Группа «Разгуляй», инвестирует 12,5 млрд руб. в создание пяти комплексов по переработке свинины в Башкирии, сообщает пресс-служба президента республики.

Планируемое завершение ввода объектов в эксплуатацию - 2014 год. Проект предусматривает строительство свинокомплексов по производству и переработке мяса общей мощностью 70 тыс. т свинины в год, а также строительство комбикормового цеха мощностью 200 тыс. т продукции в год и зернового элеватора с возможностью одновременного хранения до 50 тыс. тонн.

Кроме того, планируется строительство предприятия по убою и переработке мощностью 1 млн голов скота в год.

ООО «Управляющая компания Таврос» - развивающийся крупный агрохолдинг, входит в ГК «Разгуляй», который является одним из крупнейших российских агрохолдингов и объединяет три отраслевых направления - сахарное, сельскохозяйственное и зерновое, а также подразделение по взаимодействию с розничными сетями. В холдинг входят 12 элеваторов, семь мукомольных предприятий, три крупяных завода, десять сахарных заводов и молочно-консервный комбинат. Под контролем холдинга находится более 500 тыс. га земли, в том числе 380 тыс. га в обработке с 2012 года. Агрохолдинг ведет деятельность в 18 субъектах РФ, в том числе в Северо-Западном и Центрально-Черноземном регионах России, Верхнем и Среднем Поволжье, на Северном Кавказе, юге Урала и в Западной Сибири.

ПРАЙМ

ГК «ПУЛКОВСКИЙ» ЗАВЕРШИЛ СТРОИТЕЛЬСТВО СВИНОКОМПЛЕКСА В НОВГОРОДСКОЙ ОБЛАСТИ СТОИМОСТЬЮ 2 МЛРД РУБ.

ООО «Агрохолдинг «Устьволмский», входящий в Группу компаний «Пулковский», 1 марта ввел в эксплуатацию в Крестецком районе Новгородской области последнюю очередь свиноводческого комплекса, говорится в сообщении пресс-службы областной администрации.

«Завершающий этап строительства свинокомплекса - открытие мясохладобойни - замыкает полный производственный цикл от откорма до выхода готовой продукции. В планах инвестора,

Группы компаний «Пулковский», строительство аналогичного комплекса в Парфинском районе, а также комбикормового завода в Новгородском районе», - говорится в сообщении.

Проектная мощность производства составляет 6,8 тыс. т свинины в год. Планируемый срок выхода на полную производственную мощность - 3 квартал 2014 года.

Интерфакс - Россия

СОВРЕМЕННЫЙ СВИНОКОМПЛЕКС НА 25 ТЫС. ГОЛОВ БУДЕТ ПОСТРОЕН В ВОЛОГОДСКОЙ ОБЛАСТИ

Современный свинокомплекс, рассчитанный на 25 тыс. голов, будет сдан в эксплуатацию осенью этого года, сообщил РИА «Новости» сотрудник пресс-службы администрации Вологодской области.

«Недалеко от деревни Пузово Грязовецкого района уже возведены фундамент и стены будущих помещений для размещения животных, подведено электричество. Начались работы по подведению газа и строительству подъездных дорог. Завершить строительство планируется в октябре текущего года. В регионе действуют несколько небольших предприятий, занимающихся разведением свиней, но комбинат такого уровня и масштаба в регионе появится впервые», - рассказал собеседник агентства.

Свинокомплекс будет отвечать самым современным требованиям по части содержания, оборудования, энергопотребления и экологии.

«Инвесторы, занимающиеся этим проектом, имеют аналогичное предприятие в соседней Костромской области. Они вложили в строительство грязовецкого свинокомплекса порядка 500 млн руб.», - уточнил сотрудник пресс-службы.

Он добавил, что выращенные на комплексе животные, позволят сдавать на мясокомбинаты до 2,2 тыс. т свинины в год, а племрепродуктор будет заниматься разведением племенных животных - до 5,1 тыс. поросят в год.

Ежедневное аграрное обозрение

ВОЛОГОДСКАЯ ОБЛАСТЬ: В ИНДУСТРИАЛЬНОМ ПАРКЕ «ШЕКСНА» СКОРО ПУСТЯТ ЗАВОД ПО ПЕРЕРАБОТКЕ БИОЛОГИЧЕСКИХ ОТХОДОВ

Пока это будет лишь второе предприятие, действующее на территории парка «Шексна». Новое предприятие займется переработкой биоотходов от птицефабрик, свинокомплексов и мясокомбинатов в мясокостную муку и технический жир. Общая стоимость проекта – более 500 млн рублей. Запуск завода позволит прекратить утилизацию отходов животноводства в скотомогильниках на территории региона и близлежащих областей.

Gorodche.ru

РОССЕЛЬХОЗБАНК НАПРАВИТ СВЫШЕ 1 МЛРД РУБ. НА СОЗДАНИЕ ЖИВОТНОВОДЧЕСКОГО ПРЕДПРИЯТИЯ В КАЛИНИНГРАДСКОЙ ОБЛАСТИ

При кредитной поддержке ОАО «Россельхозбанк» начато строительство крупного животноводческого комплекса в Полесском районе Калининградской области. Инвестиционный проект реализует ООО «Залесье-Агро».

В рамках реализации инвестиционного проекта планируется построить современный комплекс по разведению крупного рогатого скота, который будет состоять из четырех коровников с комплексной системой очистки, доильного и родильного блоков, а также складских помещений.

В течение 2013 г. ООО «Залесье-Агро» планирует ввести комплекс в эксплуатацию и к 2015 г. выйти на проектную мощность - 2400 голов.

Строительство высокотехнологичного предприятия позволит увеличить объёмы производства продукции молочного и мясного животноводства в Калининградской области, а также даст импульс развитию экономики региона, созданию дополнительных рабочих мест и увеличению налоговых отчислений в региональный бюджет.

INFOLine, ИА

СТАВРОПОЛЬЕ В 2013 г. СДЕЛАЕТ СТАВКУ НА ВНЕДРЕНИЕ МЯСНЫХ ПОРОД КРУПНОГО РОГАТОГО СКОТА

За прошлый год край произвел 63 тыс. т мяса крупного рогатого скота, что на 3,4% больше, чем в 2011 году. Вместе с тем, это примерно в два раза меньше, чем было 1990-м.

Мы должны восстанавливать свои утраченные позиции. К этому же нас подталкивают и установки федерального центра по развитию производства мяса крупного рогатого скота. Если мы хотим и накормить страну качественным ставропольским мясом, и уверенно себя чувствовать на мировом рынке, нам нужны глубинные, качественные перемены в животноводстве, – озвучил свою позицию глава Ставрополья В. Зеренков.

Соответствующий комплекс мер рекомендовано закрепить в специальной краевой программе по мясному скотоводству. Она должна быть разработана Министерством сельского хозяйства Ставрополья, сообщила пресс-служба губернатора.

News.1777.ru

САХАЛИНСКАЯ ОБЛАСТЬ: ЗАО «СОВХОЗ ЗАРЕЧНОЕ» ПОЛУЧИЛО СТАТУС ПЛЕМЕННОГО РЕПРОДУКТОРА

Приказом Министерства сельского хозяйства Российской Федерации ЗАО «Совхоз Заречное» включено в Перечень организаций по племенному животноводству как племенной репродуктор по разведению крупного рогатого скота герефордской породы.

Включение ЗАО «Совхоз Заречное» в Перечень увеличило долю племенного скота в общем поголовье КРС в Сахалинской области до 16%, а также позволит нарастить численность реализуемого племенного молодняка до 130 голов в 2013 году.

В 2007 г. на территории бывшего совхоза «Анивский» Анивского района ЗАО «Совхоз Заречное» было создано обособленное предприятие для разведения скота мясного направления продуктивности – «Красногорская заимка».

В хозяйство по программе федерального лизинга было завезено 310 голов племенного скота герефордской породы из Австралии, в том числе 10 племенных быков-производителей. В сентябре 2011 г. были приобретены еще 10 племенных быков-производителей австралийской селекции. Племенная ценность всех животных подтверждена Головным информационно-селекционным центром животноводства в России.

В настоящее время статус племенного репродуктора по разведению крупного рогатого скота молочного направления продуктивности имеют три предприятия Сахалинской области: ФГУП «Тимирязевское» Россельхозакадемии, СПК «Соколовский» и ЗАО «Совхоз Заречное», которое теперь имеет статус племенного репродуктора по разведению крупного рогатого скота молочного и мясного направления.

INFOLine, ИА

ОАО «РОСАГРОЛИЗИНГ» ОСУЩЕСТВИЛО ПЕРВУЮ РАЗГРУЗКУ ПЛЕМЕННОГО СКОТА В 2013 г.

По заявкам хозяйств Челябинской, Рязанской, Московской и Псковской областей ОАО «Росагролизинг» приобретены животные – 2293 головы высокопродуктивного КРС мясного и молочного направления, среди которых телки герефордской породы и нетели голштинской породы.

В хозяйство ООО «Дашенька» Псковской области отправлено 443 головы нетелей голштинской породы; в Челябинскую область – 399 голов телок герефордской породы в ООО «Агрофирма «Калининская» и 599 голов нетелей голштинской породы в СПК «Подовинное»; в ООО «АПК «Русь» (Рязанская область) будет доставлено 398 нетелей голштинской породы; в ЗАО «Шеметово» (Московская область) – 454 головы нетелей голштинской породы.

Скот герефордской породы очень хорошо приспосабливается к условиям окружающей среды и способен круглый год находиться под открытым небом. Основными качествами породы является высокая плодовитость, долголетие, скорость роста. Животные способны длительное время увеличивать живую массу без чрезмерного отложения жира. Мясо имеет нежную структуру и характеризуется мраморностью.

Advis.ru

«ВЕРХНЕВОЛЖСКИЙ ЖИВОТНОВОДЧЕСКИЙ КОМПЛЕКС» ПЛАНИРУЕТ В БЛИЖАЙШИЕ ГОДЫ УВЕЛИЧИТЬ ПОГОЛОВЬЕ ПЛЕМЕННОГО СКОТА В 3 РАЗА

Предприятие, организованное в 2005 г., является племенным репродуктором по разведению крупного рогатого скота абердино-ангусской породы. Порода была выбрана из-за своих качеств – выносливость, быстрый набор веса. Коровы содержатся по канадской технологии – круглый год находятся в открытых загонах, что минимизирует затраты на содержание. Сейчас в хозяйстве более 4 тыс. голов, к 2020 г. поголовье планируют увеличить до 13 тысяч. Продукция хозяйства – мраморное мясо – реализуется по всей стране.

«Верхневолжский животноводческий комплекс» – успешный инвестиционный проект, который не только служит развитию мясного и племенного скотоводства в районе и регионе в целом, но и способствует росту четырёх районов, в которых расположены его подразделения – помимо Пеновского, это Сандовский, Селижаровский и Андреапольский. Считаю, что это совершенно уникальный опыт, – подчеркнул губернатор Тверской области А. Шевелев.

afanasy.biz

В СМОЛЕНСКОЙ ОБЛАСТИ ХОТЯТ УДВОИТЬ МЯСНОЕ ЖИВОТНОВОДСТВО

Губернатор Смоленской области А. Островский утвердил долгосрочную целевую региональную программу «Развитие мясного скотоводства на 2013-2015 годы». Цель программы - развитие в регионе отрасли специализированного мясного скотоводства и увеличение производства высококачественной говядины.

«Программа призвана стать инструментом реализации стратегии устойчивого развития специализированного мясного скотоводства в регионе. Речь идёт об увеличении производства высококачественной говядины от мясного скота в живой массе с 300 тонн в 2012 г. до 700 тонн в 2015 г., за счёт увеличения поголовья скота мясных пород, а также создания специализированных откормочных площадок молодняка крупного рогатого скота», - сообщили корреспонденту ИА «Казах-Зерно» в областной администрации.

Общий объём финансирования программы составляет 203,25 млн руб.: 23,25 млн руб. - средства областного бюджета, 180 млн руб. - из внебюджетных источников. Объёмы финансирования мероприятий программы за счёт средств областного бюджета подлежат ежегодному уточнению.

ИА «Казах-Зерно»

ВОРОНЕЖСКАЯ ОБЛАСТЬ – ПРИМЕР УСПЕШНОГО РАЗВИТИЯ СПЕЦИАЛИЗИРОВАННОГО МЯСНОГО СКОТОВОДСТВА

В 2009 г. в Воронежской области была начата работа по созданию принципиально новой для региона подотрасли животноводства – специализированного мясного скотоводства.

Первым шагом было создание генетического центра, где сейчас содержится 2 тыс. голов высокопродуктивного поголовья абердин-ангусской и герефордской пород, завезенных из штата Монтана США в 2010 г. и зарегистрированных в государственной племенной книге американской ассоциации.

Минсельхозом России, начиная с 2011 г., выделено 80 млн руб. из средств федерального бюджета на софинансирование мероприятий программы развития мясного скотоводства Воронежской области.

На начальном этапе развития данной подотрасли в регион было завезено значительное поголовье импортного (в 2010 г. – 2 тыс. голов, в 2011 г. – 8 тыс. голов, в 2012 г. – более 20 тыс. голов). Следует отметить, что в области стал разнообразнее породный состав мясного скота. В настоящее время в регион поставлен и успешно идёт процесс адаптации и акклиматизации скота абердин-ангусской, герефордской, шаролезской, лимузинской, казахской белоголовой, калмыцкой пород.

В 2012 г. Минсельхозом России трем предприятиям Воронежской области – ООО «Стивенсон-Спутник», КФХ «Новая жизнь» и ООО «Экопродукт» – присвоен статус племенных репродукторов.

Одним из наиболее социально-значимых инвестиционных проектов по развитию специализированного мясного скотоводства, реализация которого началась на территории Воронежской области в 2011 г., является создание специализированного предприятия на базе ООО «Заречное».

Цель проекта – организация племенного и товарного производства мясного скота абердин-ангусской породы с маточным поголовьем 30 тыс. голов, общим среднегодовым поголовьем около 84 тыс. голов (включая откорм), позволяющего после выхода на полную мощность производить

на убой 20 тыс. т скота в живой массе и 10 тыс. племенных нетелей в год на продажу. Выход проекта на проектную мощность планируется в 2015 г., что позволит увеличить производство говядины в Воронежской области в 2 раза по отношению к показателям 2012 г. при максимальном использовании естественных сенокосов и пастбищ, создать около 300 высокооплачиваемых рабочих мест.

В рамках проекта в Рамонском муниципальном районе активно ведётся строительство фидлота на 50 тыс. голов скота в обороте, начато строительство современного предприятия по убою и переработке животных, открытие которого планируется в мае-июне 2013 года. На фидлот уже поставлено около 2,8 тыс. голов молодняка мясного скота. Также в Каменском районе в короткие сроки оборудованы и построены открытые площадки для содержания мясного скота. На данный момент на площадку завезено более 5000 голов племенных нетелей из США абердин-ангусской породы. По состоянию на 1 февраля 2013 г. поголовье за счёт отёла нетелей достигло 6700 голов. В Подгоренском районе ведётся строительство открытых площадок для содержания мясного скота и завезено более 3 тыс. голов скота, в том числе 1882 коров.

С целью комплектования площадок ООО «Заречное» планирует в текущем году завезти 4000 голов нетелей абердин-ангусской породы.

Инвестиционный проект ООО «Заречное» включён в программу «Социально-экономическое развитие Воронежской области на 2010-2014 годы».

По состоянию на 25.03.2013 г. поголовье мясного и помесного скота в Воронежской области составило 80 тыс. голов, в том числе 30 тыс. голов на откорме.

В области компанией «Талекс» введен в эксплуатацию мясокомбинат. Одновременно для реализации продукции населению области изучаются варианты сетевого ритейла и организации «мясных лавок» в г. Воронеже.

Руководством АПК Воронежской области прорабатываются вопросы открытия скотных рынков, что станет значительным резервом «взрывного» роста численности поголовья мясного скота.

В соответствии с региональной программой «Развитие сельского хозяйства Воронежской области на 2013-2020 годы» к 2020 г. в целом по области планируется довести поголовье мясного и помесного скота до 350 тыс. голов и создать не только экономически эффективное промышленное производство «мраморного» мяса, но и решить многие социальные проблемы села, связанные с круглогодичной занятостью населения, созданием новых рабочих мест, общим повышением уровня жизни в сельской местности и обеспечить максимальное использование естественных сенокосов и пастбищ.

INFOLine, ИА

КУБАНСКИЕ И АЛТАЙСКИЕ УЧЕНЫЕ ВЫВЕЛИ НОВУЮ ПОРОДУ ОВЕЦ

Что получится, если скрестить кубанских баранов с сибирскими овцами, узнали краснодарские ученые. Сотрудники Северо-Кавказского научно-исследовательского института животноводства вывели новую породу, аналогов которой, как уверяют селекционеры, нет.

Работали вместе с алтайскими коллегами, в итоге на свет появились западно-сибирские мясные овцы. Главным преимуществом такой породы стало количество мяса, которое можно получить с одной овцы.

«Выход мяса. Если отечественные породы, у них 41-42%, то здесь выход мяса доходит 49-53% на молодняке. Мяса больше и более плодовитые», - поясняет А. Куликова, старший научный сотрудник Северо-Кавказского НИИ животноводства.

Над выведением новой породы ученые трудились 18 лет. Экономическая эффективность таких овец налицо, говорят ученые. Западносибирские ягнята достигают товарной кондиции уже в пять месяцев, т.е. набирают вес в 40 килограммов. В то время как представители других пород такой массы достигают только через год.

Для такого результата скрещивали баранов южной мясной породы, которых тоже вывели на Кубани, и кулундинских грубошерстных овец. Но кубанской прописки у животных нет. Все восемь тысяч голов западно-сибирской породы живут в Алтайском крае.

9tv.ru

БОЛЕЕ 160 ИНВЕСТПРОЕКТОВ НА 200 МЛРД РУБ. РЕАЛИЗУЮТСЯ НА СТАВРОПОЛЬЕ

В Ставропольском крае в настоящее время реализуется или планируется к реализации более 160 проектов на общую сумму более 200 млрд руб., сообщает пресс-служба Минсельхоза региона.

Среди наиболее крупных инвестиционных проектов Ставрополья – строительство компанией ООО «Ставропольский птицекомплекс»

двух производственных комплексов по выращиванию бройлеров на территории Кочубеевского района стоимостью 841,082 млн рублей.

Кроме того планируется внедрение инновационных технологий при откорме индеек на мясо ФГУП ППЗ «Северо-Кавказской зонально-опытной станцией по птицеводству» Россельхозакадемии стоимостью 29,5 млн руб., а также строительство ЗАО «Ставропольский бройлер» пункта по приемке и первичной переработке птицы, включая холодильную обработку и хранение мясной продукции на базе филиала «Мясоптицекомбинат «Благодарненский» на территории Шпаковского района стоимостью 2 млрд 484,981 млн руб., отмечает министерство.

Интерфакс - Россия

КОМПЛЕКС «АГРОМАРС» ПОСТРОИТ МЯСОКОМБИНАТ

Комплекс «Агромарс» намерен привлечь до ста двадцати миллионов инвестиционных евро, которые пойдут на дальнейшее развитие предприятия. Об этом сообщили в Министерстве сельского хозяйства.

Крупнейший производитель куриного мяса компания «Агромарс» собирается привлечь инвестиции в объёме ста двадцати миллионов евро, которые бы пошли на строительство мясокомбината. Как отметило руководство комплекса, денежные средства необходимы для того, чтобы была возможность построить здание будущего комбината, оснастить его всей необходимой техникой.

Планируется, что на новом предприятии будет построен цех по переработке мяса птицы. Он сможет производить до четырёхсот тонн мяса в сутки.

Ассортимент подобного комплекса будет включать примерно сто позиций. На данный момент комплекс «Агромарс» перерабатывает примерно две тонны мяса птицы ежедневно. Вся эта продукция идёт на производство мясных полуфабрикатов. Компания планирует увеличить производство куриного мяса к 2015 г. в два раза. Объёмы продукции составят триста тысяч тонн.

pticevodstvo.ru

В КАЛМЫКИИ ПОЯВИТСЯ НОВЫЙ ЗАВОД ПО ПРОИЗВОДСТВУ МЯСА ПТИЦЫ

Состоялась рабочая встреча главы Калмыкии А. Орлова с генеральным директором компании «Калмыцкий бройлер» А. Егоровым, в ходе которой обсуждались вопросы создания проекта на территории Городовиковского района республики нового завода по производству мяса птицы.

А. Орлов отметил, что строительство завода в Городовиковском районе является одним из приоритетных проектов в реализации инвестиционных программ республики. Он выразил понимание в заинтересованности инвесторов в создании наиболее благоприятных условий для реализации этого проекта и подчеркнул, что региональные власти, в том числе и Городовиковское РМО, создадут и уже делают всё возможное для того, чтобы этот проект успешно развивался.

В свою очередь, А. Егоров проинформировал руководство республики о технических и организационных вопросах строительства завода, передает ИА «Казах-Зерно». В частности, он сообщил, что все документы по реализации этого инвестиционного проекта полностью готовы. На строительной площадке завершен нулевой цикл, подведены все необходимые коммуникации.

«Проект на сегодняшний день получил положительное заключение государственной экспертизы. Имеются все технические условия – подключения к электросетям, газоснабжению. Решается вопрос с водоснабжением. Вся подготовительная работа имеется. Кроме того, в прошлом году провели дорогу к комплексу. Нами проведены все земельные работы, а также заложили фундамент 14 корпусов откорма бройлеров», – сообщил А. Егоров.

Проектная мощность нового завода составляет 10 тыс. т мяса птицы в год и 120 тыс. т комбикормов в год.

ИА «Казах-Зерно»

ГРУППА «ЧЕРКИЗОВО» ПОКУПАЕТ МЯСОКОМБИНАТ В ЛИПЕЦКОЙ ОБЛАСТИ

Как сообщает пресс-служба ФАС, антимонопольная служба удовлетворила ходатайство ООО «Агропромышленный комплекс «Михайловский» (входит в «Черкизово») о приобретении 100% голосующих акций ЗАО «Мясокомбинат Данковский» (Липецкая область). В Липецкой области группа реализует ряд крупных проектов по производству мяса птицы и свинины, передает ИА

«Финмаркет».

В группу «Черкизово» входят 7 птицеводческих комплексов общей мощностью 400 тыс. т продукции (в живой массе) в год, 14 свинокомплексов, 6 мясоперерабатывающих предприятий, мощности которых рассчитаны на производство 190 тыс. т продукции в год, а также 6 комбикормовых заводов общей мощностью около 1,4 млн т в год. Кроме того, группа имеет элеваторы, мощности которых рассчитаны на единовременное хранение более 500 тыс. т зерна, а также более 100 тыс. га сельхозземель.

В 2012 г. Группа произвела 319,2 тыс. т мяса птицы, что на 23% больше, чем в 2011 году. Реализация свиней в живой массе увеличилась на 14% - до 103,877 тыс. тонн. Объём продаж в сегменте мясопереработки сократился на 12% - до 127,4 тыс. тонн.

Агентство АгроФакт

ОБ ЭПИЗООТИЧЕСКОЙ СИТУАЦИИ НА ТЕРРИТОРИИ РОССИЙСКОЙ ФЕДЕРАЦИИ

По информации Центральной научно-методической ветеринарной лаборатории Россельхознадзора, за февраль текущего года на территории РФ зарегистрировано 402 случая бешенства у животных, что на 36 случаев превышает статистику за январь.

Данные эпизоотического мониторинга карантинных и особо опасных болезней животных проводятся подведомственными Россельхознадзору лабораторными учреждениями, а также ветеринарными лабораториями субъектов РФ.

За истекший месяц 211 случаев бешенства установлено в дикой фауне. Среди домашних животных - 191, из которых 42 случая зарегистрировано у сельскохозяйственных животных. Отмечается увеличение количества заболевших животных в дикой фауне.

По-прежнему в числе наиболее неблагополучных по бешенству регионов Белгородская, Оренбургская области, Республика Татарстан (где в сравнении с январем отмечается существенное увеличение случаев заболевания, и варьирует от 30 до 52), а также Челябинская область.

В сравнении с январем возросла заболеваемость животных в Брянской, Смоленской, Калужской областях.

В целом эпизоотическая ситуация по федеральным округам выглядит так:

- Приволжский ФО - 161 случай (в январе - 138);
- Центральный ФО - 138 случаев (в январе - 123);
- Уральский ФО - 57 случаев (в январе - 61);
- Южный ФО - 7 случаев (в январе - 15);
- Северо-Кавказский ФО - 6 случаев (в январе - 14);
- Сибирский ФО - 20 случаев (в январе - 7);
- Северо-Западный ФО - 10 случаев (в январе - 3);
- Дальневосточный ФО - 3 случая (в январе - 0).

Вторым по статистике заболевания животных особо опасными болезнями признан бруцеллез. Выявлено 101 заболевшее животное, в том числе 54 головы крупного рогатого скота. Наибольшее количество случаев отмечается в республиках Северная Осетия-Алания, Бурятия, Астраханской и Томской областях.

Кроме того, за февраль в стране зарегистрированы случаи выявления других карантинных и особо опасных болезней животных. В частности:

- 4 случая АЧС (Тверская и Ярославская области).
- 8 случаев туберкулеза. Заболевание установлено в Тульской, Тверской, Оренбургской областях, а также в Красноярском крае.
- 22 случая болезни Ньюкасла выявлено в Красноярском крае и Архангельской области.
- 20 случаев орнитоза зарегистрировано в Ростовской, Иркутской областях, Республике Татарстан, г. Санкт-Петербург.
- 33 случая трихинеллеза. Большая их часть приходится на Вологодскую область, а также они отмечались в Алтайском крае, Калининградской, Пензенской Тюменской областях.
- 4 случая лептоспироза в г. Москве и Ленинградской области.
- 2 случая листериоза зарегистрировано в Удмуртской Республике.

Вместе с тем на территории Курской области и Забайкальского края отмечены случаи заболевания вирусной геморрагической болезнью кроликов (3 случая).

Россельхознадзор

РОССЕЛЬХОЗНАДЗОР: О КОНТРОЛЕ ЗА ПОСТАВКАМИ ИМПОРТНОЙ ЖИВОТНОВОДЧЕСКОЙ ПРОДУКЦИИ

В ходе реализации полномочий по недопущению ввоза небезопасной в ветеринарном отношении продукции и предотвращению заноса инфекционных болезней животных из иностранных государств в Российскую Федерацию Управлением Россельхознадзора по Брянской и Смоленской областям в 2012 г. в пунктах пропуска и складах временного хранения подвергнуто государственному ветеринарному контролю более 26 тыс. партий различных грузов общим весом свыше 595 тыс. тонн.

В результате контроля было приостановлено движение 4 тыс. тонн продукции животного происхождения. Из них более 200 тонн за грубые нарушения установленных правил ввоза возвращены отправителям.

При совместном с управлением ФТС России контроле ручной клади и багажа пассажиров, следующих из Украины и Молдавии, выявлено 360 попыток ввоза продукции, не прошедшей ветеринарно-санитарную экспертизу и не имеющей ветеринарных сопроводительных документов.

Более 46 тонн подобных грузов было возвращено на сопредельную территорию или утилизировано на месте.

Серьезную угрозу эпизоотической ситуации представляют продолжающиеся попытки несанкционированного ввоза живых животных и продукции животного происхождения.

Так, в течение истекшего года предотвращен ввоз с Украинской стороны, минуя официальные пункты пропуска, более 3 тонн мясосырья, со стороны Белоруссии более 120 голов лошадей и крупного рогатого скота.

В рамках проводимого государственного мониторинга остатков запрещенных и вредных веществ в сырье, продуктах и кормах животного происхождения, а также при осуществлении усиленного лабораторного контроля импортной продукции установлено 95 случаев ее несоответствия нормативным требованиям по микробиологическим показателям, наличию в кормовых добавках ДНК жвачных животных и ГМО.

Так же 385 образцов отечественной и белорусской продукции имели отклонения от установленных норм по микробиологии и радиационной безопасности.

Во всех установленных случаях опасная продукция не допущена к дальнейшему обороту и использованию по назначению.

За нарушения ветеринарного законодательства при транспортировке и обороте живых животных, продукции животного происхождения 547 виновных лиц привлечены к административной ответственности.

Россельхознадзор

РОССЕЛЬХОЗНАДЗОР В АПРЕЛЕ МОЖЕТ ПРОВЕСТИ ИНСПЕКЦИЮ ПОСТАВЩИКОВ МЯСА ИЗ БРАЗИЛИИ

Россельхознадзор в апреле текущего года может провести инспекцию предприятий-поставщиков мяса из Бразилии, говорится в сообщении российского ведомства.

Планы были озвучены руководителем Россельхознадзора С. Данквертом в ходе встречи с коллегами из ветслужбы Бразилии и сотрудниками посольства этой страны в рамках шестого заседания Российско-Бразильской комиссии.

В рамках встречи был поднят вопрос о действующих временных ограничениях в отношении поставок на территорию стран Таможенного союза (ТС) мяса из трех штатов Бразилии - Рио- Гранде-ду-Сул, Парана и Мату-Гросу. Временные ограничения на поставки продукции с 85 предприятий, расположенных в штатах Мату-Гросу, Парана и Рио-Гранде-ду-Сул были введены 15 июня 2011 г. после выявления нарушений ветеринарно-санитарных требований и норм России и Таможенного союза в ходе инспекции, состоявшейся в апреле того же года.

С. Данкверт отметил, что наиболее неблагоприятная ситуация сложилась в отношении штата Парана, в котором было выявлено животное с возбудителем губкообразной энцефалопатии крупного рогатого скота (BSE). «Поставки из двух других штатов могут возобновиться в первую очередь с предприятий, включенных в реестр поставщиков на территорию Европейского союза, а также прошедшие инспекцию экспертами компетентных служб ТС. Такая инспекция может состояться в апреле текущего года. Такая же работа будет проведена и в отношении мясоперерабатывающих предприятий Канады, Мексики и США», - отмечается в сообщении.

Кроме того, глава ведомства отметил, что введение данного ограничения фактически не повлияло негативно на поставки бразильского мяса в Россию, максимальные объёмы экспорта которого пришлись на 2008-2009 гг. - объёмы достигали 1 млн т в год. По его словам, в 2011 г. поставки составили 460 тыс. т, в 2012 г. - 420 тыс. тонн. При этом С. Данкверт напомнил,

что объём экспорта зависит также от конъюнктуры мирового рынка и конкурентных цен, предложенных другими странами. «Серьезными конкурентами Бразилии являются Канада и Мексика», - добавил он.

Говоря о том, что Бразилия согласилась поставлять в Россию мясо без стимулятора роста рактопамина, С. Данкверт заявил, что практическим следствием отказа от его применения должен быть полный пересмотр реестра предприятий-поставщиков.

«Из него необходимо исключить предприятия, использующие рактопамин, и внести ранее не включавшиеся в него предприятия, гарантированно рактопамин не применяющие. Такая работа должна быть проведена в отношении всех стран, законодательно допускающих применение рактопамина на своей территории», - пояснил он.

Также глава ведомства отметил, что Россельхознадзор проводит весь комплекс оперативной работы для того, чтобы исключить нелегальные поставки бразильской мясной продукции, полученной с помощью рактопамина, через территорию третьих стран - таких как Украина или Парагвай.

В начале декабря прошлого года Россельхознадзор уведомил ветслужбу этой страны, как и аналогичные службы США, Канады и Мексики, о необходимости с 7 декабря 2012 г. прилагать к экспортному ветеринарному сертификату документы об отсутствии рактопамина (запрещенный в РФ и ряде других стран стимулятор роста) в поставляемой продукции. Позже глава Россельхознадзора С. Данкверт отметил, что РФ согласовала с Бразилией условия поставок мяса без рактопамина.

Вице-президент Бразилии Мишел Темер сообщил, что Россия и Бразилия сняли спорные вопросы в отношении поставок бразильской свинины в РФ.

ПРАЙМ

В ЗАБАЙКАЛЬЕ ПРОДОЛЖАЕТСЯ ВСПЫШКА ЯЩУРА

Специальный план мероприятий введен в действие в поселке Молодежный Забайкальского края, где выявлен очаг ящура, сообщает пресс-служба краевого ГУ МЧС.

«По состоянию на 19.02.2013 г. в общей сложности заболело 189 сельскохозяйственных животных (182 головы крупного рогатого скота и семь свиней)», - говорится в сообщении. Из них в 82 животных (все - крупный рогатый скот) переболели ящуром, продолжают болеть 107 животных (100 голов крупного рогатого скота и семь свиней). Ранее Россельхознадзор проинформировал, что при исследовании патологического материала, отобранного от крупного рогатого скота и свиней в личных подсобных хозяйствах п. Молодежный, в подведомственном Россельхознадзору Федеральном центре охраны здоровья животных выделен генетический материал и антиген вируса ящура типа «А». В очаге заболевания проводятся мероприятия по недопущению его распространения. В неблагополучный пункт направлены сотрудники Федерального центра охраны здоровья животных. Как сообщил «Интерфаксу» представитель Россельхознадзора А. Алексеенко, начато расследование, в ходе которого предстоит выявить пути проникновения этого опасного заболевания в Забайкалье. Животные в очаге заболевания будут уничтожены.

Агентство АгроФакт

КУРИЦА НА ВЗЛЕТЕ. РОССИЙСКИЕ ПТИЦЕВОДЫ ПОЛУЧИЛИ ЕВРОПЕЙСКИЙ СЕРТИФИКАТ

В этом году Россия может начать поставки курятины в страны Евросоюза. Директивой от 7 декабря 2012 г. ЕС официально разрешил ввозить российское мясо птицы и его производные на территорию своих стран. Отечественные аграрии добивались этого несколько лет. Однако вряд ли наша птица вскоре окажется на европейских прилавках.

Птицеводство - самая перспективная и динамично развивающаяся отрасль отечественной мясной промышленности. Говядину в необходимых объёмах мы не производим, рынок свинины лихорадит из-за условий, выдвигаемых ВТО (снижение, а по некоторым наименованиям и обнуление пошлин привело к росту импорта и обвалу цен). Зато птицеводство находится на подъёме.

Вступление в ВТО позволило России громко заявить о своих правах на экспорт курятины. В Казахстан и страны Азии мы в небольших объёмах поставляем мясо птицы уже несколько лет. А теперь отечественные птицеводы получили возможность поставлять продукцию и в Европу. Переговоры об этом Россельхознадзор инициировал ещё несколько лет назад. С 2009 г. комиссия Евросоюза четырежды посещала и оце-

нивала российские предприятия (Старый Свет славится жесткими требованиями к качеству пищевой продукции). Разрешение на экспорт в Европу - событие знаковое для российского рынка, ведь Россия долгое время поставляла на внешний рынок только зерновые. Некоторые эксперты поспешили объявить о «победе России на международном торговом рынке». Проблема в том, что у нашей страны нет достаточных конкурентных преимуществ для уверенного выхода на рынок ЕС.

За три года объём экспорта российской курятины вырос почти в семь раз. Если в 2009 г., по данным агентства eMeat, наша страна продала за границу менее 6 тыс. т мяса птицы, то в 2012 г. - 40,7 тыс. т (предварительные оценки). Впрочем, всё познается в сравнении. Например, по итогам 2012 г. объём поставок мяса птицы из Бразилии составил 3,6 млн т (т.е. равен общему объёму рынка российского птицеводства).

«Право поставлять мясо в Европу - в большей степени элемент престижа. Полученное разрешение совсем не означает, что завтра мы начнем продажи», - говорит руководитель Ассоциации операторов российского мяса птицы А. Терехин. «Полученное разрешение от Евросоюза - свидетельство того, что российская продукция соответствует требованиям ЕС по безопасности. Россельхознадзор проделал огромную работу. Но мы получили разрешение с точки зрения ветеринарии, но не с точки зрения экономики», - добавляет президент компании Agrifood Strategies А. Давлеев.

Многие страны стараются защитить свой рынок мерами таможенно-тарифного регулирования. Та же Россия последовательно снижала квоты на иностранную продукцию. Евросоюз также должен установить для России квоты на поставки мяса птицы. Российские птицеводы в 2012 г. запросили выделить им квоты на импорт мяса птицы в размере 250 тыс. тонн. Это максимально возможный объём, который вряд ли будет одобрен, - общий объём европейского экспорта не превышает 900 тыс. тонн. «На какую цифру мы в реальности выйдем, будет зависеть от переговоров представителей Минэкономразвития с европейскими коллегами», - отмечает А. Терехин.

Кстати, в принятом Еврокомиссией регламенте есть оговорка: чтобы стать полноправным экспортером, Россия должна принять национальную программу ликвидации сальмонеллеза. Проект этой программы есть, он будет доработан к концу года и выставлен на публичные слушания. Но уже сейчас отсутствие программы мешает экспорту российских яиц (они могут поставляться в Европу только для перерабатывающих предприятий) и косвенно может влиять на принимаемые решения об объёмах поставок российской курятины.

Пока тарифные квоты на Россию не выделены ни в каком объёме. И если российские производители решат начать поставки, они смогут ввозить мясо птицы только по высокой таможенной стоимости. По словам А. Давлеева, пошлины на импортную продукцию в странах ЕС даже в рамках квот могут составлять от 70 до 800 евро за тонну - в зависимости от вида продукции. Вне квот пошлины, как правило, выше.

В отличие от России, где в основном востребовано «темное» мясо птицы (окорочка, голени и т.д.), в Европе наибольшим спросом пользуется так называемое белое мясо (куриное филе, грудки птиц). Гипотетически Россия могла бы поставлять в Европу именно этот вид курятины - он пришелся бы ко двору во Франции, Великобритании, Греции (в России каждый человек в среднем съедает по 26 кг птицы в год, в странах Европы - 33-35 кг).

Но даже если вопрос с квотами будет решен в нашу пользу, одним из главных препятствий для российских производителей на пути завоевания европейского рынка станет цена отечественных бройлеров. Согласно мониторингу цен на мясо птицы, проведенному агентством eMeat, по состоянию на середину января 2013 г. средняя оптовая цена тушки бройлера на отечественном рынке составила 86,5 руб. за 1 кг, голени - 109,2 руб. за 1 кг, филе - 165,8 рубля. Для сравнения - оптовые цены на тушки бройлеров в США в этот же период составляли в пересчете на рубли около 70 руб. за 1 кг, цены на бройлеры в Бразилии (крупнейший мировой поставщик мяса птицы) - около 60 руб. за 1 кг. То есть разница в цене находится на уровне 20 руб. за 1 кг продукции. Это оптовые цены. Но даже в розницу тушка курицы, например, в Чехии стоит всего 1,5 евро за 1 кг, т.е. где-то 70 рублей. В московских же магазинах купить птицу можно не дешевле чем за 100-120 руб. за 1 кг. Таким образом, себестоимость российской продукции гораздо выше, чем в Европе. «Продукция нашего птицепрома накрепко завязана с ценами на корма», - констатирует А. Давлеев. Зерновая часть в структуре себестоимости мяса птицы составляет не менее 60-70%, а фуражное зерно в России только дорожает. По словам А. Терехина, еще несколько месяцев назад фуражное зерно стоило 3 руб. за 1 кг пшеницы, а сейчас – уже 12 рублей.

При такой разнице в стоимости российская продукция не может конкурировать ни с бразильской, ни с европейской. Европа - перспективный и высокодоходный рынок, и желающих работать на нём предостаточно. По оценкам экспертов, только Польша, Румыния и Венгрия легко могут обеспечить 40% потребностей Европы в мясе птицы. Кстати, эти страны уже

смогли добиться уменьшения европейских квот для Бразилии и Таиланда.

«Если филе грудки для розничных операторов в России стоит свыше 5 долл., а внутри Европейского союза цена составляет 3,75 долл., то нам, чтобы быть конкурентоспособными, нужно продавать за 3 долл.», - рассуждает А. Давлеев. Не исключено, что крупные производители имеют резервы для снижения цены поставки. Но вряд ли, имея налаженный рынок сбыта в России, они на это пойдут.

Интересно, что сами птицеводы пока не определились со своими намерениями относительно Европы. Большая часть производства мяса птицы приходится на крупные агропромышленные холдинги (по оценкам Росптицесоюза, 20 крупных предприятий обеспечивают более 70% мяса бройлеров). «Мы не исключаем для себя возможности поставок в Европу, но европейский рынок насыщен. Возможно, интереснее было бы наладить торговлю с Казахстаном. Пока мы присматриваемся, анализируем требования и экономику поставок», - сообщил директор по коммуникациям и связям с инвесторами группы «Черкизово» А. Костиков.

«У производителей нет жесткой необходимости в поиске внешних рынков. Внутренний рынок растет, но говорить о переизбытке продукции не приходится», - замечает А. Терехин. Например, перед новогодними праздниками, в период покупательской активности, в некоторых магазинах ощущался дефицит отдельных видов курятины, что лишний раз свидетельствует о том, что рынок не вполне насыщен. Эксперты полагают, что в ближайшие пять лет спрос на мясо птицы может вырасти на 15-20%. Потребители и переработчики мяса переходят на курятину с более дорогих видов мяса - свинины и говядины. Мясо птицы в России стоит дороже, чем в других европейских странах, но остается в нашей стране самым дешевым и самым доступным животным белком. Особенно для малообеспеченных категорий населения. Такова местная конъюнктура.

Сертификат Евросоюза станет своеобразным гарантом качества. Как отмечает аналитик eMeat А. Плугов, одним из основных покупателей российского мяса птицы с 2009 г. был Казахстан. Сама страна способна обеспечить себя мясом птицы менее чем на 40% и нуждается в поставках извне. В 2012 г. на Казахстан пришлось почти 63% от общего объёма экспорта из России - свыше 25 тыс. тонн.

Остальные покупатели - Гонконг (26,6% от общего объёма экспорта), Вьетнам - 6,5%, Абхазия - 3,1%. Как считают эксперты, именно Центрально-Азиатский регион, Юго-Восточная Азия, Китай, а не ЕС в будущем станут главным экспортным рынком для России.

«Через год-два-три Россия сможет существенно нарастить объёмы экспорта, и география поставок расширится, охватив прежде всего страны Азии, а возможно, и страны Ближнего Востока», - отмечает А. Плугов. В мусульманских государствах спрос на мясо птицы большой. Правда, велика и конкуренция - Бразилия и Таиланд также поставляют сюда свою продукцию. Но этот рынок более открытый по сравнению с Европой, да и чисто логистически российским производителям будет проще наладить поставки именно в ближневосточный регион.

Но в случае изменения конъюнктуры на мировом рынке Россия сможет экспортировать мясо птицы и в Европу. «Разрешение на экспорт в Евросоюз - это не только вопрос престижа, но и целесообразности. Рынок нужно расширять. Имея на руках такой документ, Россия сможет оперативно реагировать на те или иные изменения рыночной ситуации. Например, если повторится история с птичьим гриппом, который некоторое время назад обрушил рынок мяса птицы в Таиланде, крупном мировом поставщике», - говорит А. Терехин. Получается, что пока разрешение Евросоюза - в большей степени «задел на будущее», нежели реальная возможность для России накормить европейцев нашей курятиной.

Птицеводство - единственная отрасль в аграрном секторе, которая по сравнению с 1990-ми увеличилась вдвое. Так, в начале 90-х в стране производилось 1,8 млн т мяса птицы, а по итогам 2012 г. объём производства составил около 3,6 млн тонн. Конечно, прежде всего, речь идет о курином мясе: на индейки, гусей, перепелок приходится не более 5% производства. Сегодня Россия способна обеспечить себя мясом птицы на 90-95%, при этом ежегодно объём производимой продукции увеличивается на 300-350 тыс. тонн. В период действия нацпроекта «Развитие АПК» и госпрограммы на 2006-2011 гг. в отрасль было привлечено около 250 млрд рублей. Квота на импорт в 2012 г. была снижена с 350 до 250 тыс. т при постоянной ставке 25% (и останется на таком уровне до 2020 года). В 2011 г. в нашу страну было ввезено всего 391 тыс. т мяса птицы (для сравнения — по итогам 2007 г. импорт составлял 1 млн 295 тыс. тонн). Россия и вовсе могла бы обойтись без иностранной продукции, считает генеральный директор «Росптицесоюза» Г. Бобылева, но у нашей страны есть определенные обязательства по условиям вступления в ВТО и в рамках Таможенного союза.

По данным аналитической компании Global Reach Consulting (GRC), мировое производство мяса домашних кур в убойной массе по итогам 2012 г. выросло на 2,2% и составило 82,2 млн

тонн. Крупнейшим мировым производителем мяса домашних кур являются США. Доля страны в мировом производстве, по предварительным данным 2012 г., составляет 20%. Далее следуют Китай и Бразилия - они занимают 16,7% и 16,1% рынка соответственно. На Евросоюз (27 стран) в совокупности приходится лишь 11,7% мирового производства курятины. Россия занимает 7-е место в мировом производстве мяса домашних кур, уступая Индии и Мексике. Доля нашей страны в мировом производстве мяса домашних кур, по данным Global Reach Consulting, составляет около 3,3%. В 2012 г. объём поставок куриного мяса на мировой рынок превысил 9,6 млн тонн. Пятерка лидеров по поставкам на мировой рынок выглядит так: Бразилия (34,4%), США (22,8%), страны ЕС (11%), Таиланд (5,2%) и Китай (4,6%). При этом в структуре экспорта из США преобладает продукция категории «эконом» - и в страны Евросоюза американская продукция не поставляется.

Odnako.org

БЕЛАРУСЬ ПОСТАВИТ РОССИИ 310 ТЫС. Т МЯСА И МЯСОПРОДУКТОВ

В рамках заседания Коллегии Минсельхоза России и Минсельхозпрода Беларуси подписано совместное решение, по которому одобрены прогнозные балансы спроса и предложения Союзного государства на молоко и молокопродукты, мясо и мясопродукты, сахар на 2013 г., передает собкор ИА «Казах-Зерно».

Из Республики Беларусь в Российскую Федерацию в текущем году планируются поставки 4110 тыс. тонн молока и молочной продукции (в пересчете на молоко), 310 тыс. т мяса и мясопродуктов и 200 тыс. т сахара, сообщает пресс-служба Минсельхозпрода Беларуси.

Аграрные ведомства Беларуси и России одобрили также предложение о разработке программ Союзного государства по инновационному развитию льняного комплекса и созданию перспективной системы машин для реализации ресурсосберегающих, экологически чистых технологий производства основных видов сельскохозяйственной продукции.

Стороны договорились содействовать дальнейшей работе по обмену племенной продукцией, проводить на базе передовых сельскохозяйственных организаций и учебных центров совместные семинары по вопросам племенного дела в молочном скотоводстве, свиноводстве и птицеводстве, производства комбикормов.

ИА «Казах-Зерно»

ФТС И НМА НАМЕРЕНЫ СПОСОБСТВОВАТЬ ЭКСПОРТУ РОССИЙСКОЙ МЯСНОЙ ПРОДУКЦИИ

Федеральная таможенная служба (ФТС) России и Национальная Мясная Ассоциация (НМА), объединяющая поставщиков, производителей и потребителей мяса и мясной продукции, намерены способствовать экспорту российской мясной продукции

Как сообщается в пресс-релизе НМА, это предусмотрено соглашением о сотрудничестве, подписанным ФТС и ассоциацией. Речь идёт о создании и улучшении условий для экспорта российской мясной продукции за счёт оптимизации таможенных операций.

Кроме того, соглашение, которое определяет основные направления, формы и принципы взаимодействия, нацелено на совершенствование мер таможенно-тарифного регулирования при импорте в РФ мяса и мясопродуктов, снижение избыточных административных барьеров во внешней торговле, создание равных конкурентных условий для всех участников внешнеэкономической деятельности.

tks.ru

В БЛИЖАЙШИЕ ГОДЫ ПРОГНОЗИРУЕТСЯ 9% РОСТ ПРОИЗВОДСТВА КОЛБАСНЫХ ИЗДЕЛИЙ

На сегодняшний день мясная отрасль занимает одно из ведущих мест в пищевой промышленности российской экономики. Однако активность развития этого рынка напрямую зависит от благосостояния населения и развития сырьевой базы. Согласно данным маркетингового исследования российского рынка колбасных изделий, проведенного компанией GLOBAL REACH CONSULTING (GRC), 2011 г. показал увеличение производства колбасных изделий в России. По итогам первого полугодия 2012 г. положительная тенденция роста производства продолжилась. Увеличение производства колбасных изделий составило 3%.

Самую большую долю в производстве колбасных изделий в России занимают вареные

колбасные изделия, в том числе фаршированные. Данная категория включает в себя колбасы (колбаски) вареные, сосиски, сардельки, шпикачки, хлебы колбасные и прочие изделия. Производство вареных колбасных изделий, в т.ч. фаршированных за 6 месяцев 2012 г. увеличилось на 2% относительно аналогичного периода предыдущего года. Доля данного вида колбас составляет свыше 60% от общего объёма производства колбасных изделий. В связи с чем, общее производство колбасных изделий во многом повторяет производство вареных колбасных изделий.

В среднесрочной перспективе ожидается, что производство колбасных изделий в России будет расти умеренными темпами - в среднем на 9% в год. И к 2015 г. может достигнуть свыше 3 млн т, что больше показателя 2011 г. более, чем на 40%.

РБК.Исследования рынков

МИНСЕЛЬХОЗ: ИМПОРТ ПРОДОВОЛЬСТВИЯ В РОССИЮ СНИЗИЛСЯ НА 5,5%

Импорт продовольствия в Россию снизился в 2012 г. на 5,5%, передает корреспондент «Росбалта». Об этом сообщил глава Минсельхоза Н. Федоров. Вместе с тем, он отметил, что импорт остается по-прежнему высоким и оценивается в $40,2 млрд.

В частности, по словам Н. Федорова, удельный вес импорта мяса и мясопродуктов в ресурсах оценивается в 2012 г. на уровне 23,6% (в 2011 г. – 24,5%), а молока и молокопродуктов – 19,4% (в 2011 г. –19,2%).

Между тем глава Минсельхоза заявил, что Россия наращивает экспорт сельхозпродукции. «Экспорт, наоборот, возрос на 24,5% и составил $16,6 млрд. С января по декабрь 2012 г. экспортировано 22,4 млн т злаков, из них 16 млн т пшеницы, 3,4 млн т ячменя, 364 тыс. т риса, 276 тыс. т семян подсолнечника», – рассказал он. «Обнадеживает и то, что отрасль по-прежнему остается инвестиционно привлекательной», — добавил министр.

В частности, по его словам, в прошлом году Минсельхоз отобрал 785 инвестиционных проектов на общую сумму кредитных ресурсов 145 млрд рублей. «По данным регионов, объём привлечённых субсидируемых кредитов составил 615 млрд рублей. По данным банков, за 2012 г. предприятиям и организациям АПК, лесного хозяйства и рыбохозяйственного комплекса выдано кредитных ресурсов в объёме около 1,1 трлн рублей», – рассказал он.

В свою очередь, как сообщил глава думского комитета по аграрным вопросам Н. Панков, в этом году будут увеличены площади сева кукурузы на зерно на 92,2 тыс. га, зернобобовых культур – на 40,1 тыс. га, сои – на 133 тыс. га и т.д. «Особое внимание будет уделено кормовым культурам. Также перед крестьянами поставлена глобальная задача – собрать не менее 95 млн т зерновых. Для того чтобы добиться такого результата, нужна своевременная поддержка», – сказал Н. Панков. По его словам, ранее депутаты направили обращение премьер-министру Д. Медведеву, «чтобы оперативно решить вопрос о кредитовании сельхозпроизводителей под весенне-полевые работы и будущий урожай, а также приобретение новой техники».

Н. Панков напомнил, что в марте было утверждено первое в 2013 г. распределение лимитов по регионам в сумме более 78 млрд рублей. «Это более половины от 137 млрд руб., которые в бюджете утверждены на ресурсное обеспечение госпрограммы по поддержке АПК», – пояснил он.

Ruskline.ru

КОНИНА: ПОЛЬЗА, МИФЫ И ПРЕДРАССУДКИ

Пока в Европе раскручивается скандал, связанный с добавлением некачественной конины в говяжий фарш, среднеазиатские народы продолжают готовить блюда из конины и удивляются, что же так напугало европейцев. Конское мясо считается самым экологически чистым, питательным и усвояемым, самым полезным. Основные поставщики мяса - страны Средней Азии: Казахстан, Монголия, Киргизия. Разводят лошадей и в России, например, в Якутии, на Алтае, Башкирии, Тюменской области и некоторых других регионах.

Для кочевых народов и их наследников конина - дело совершенно обычное. Это мясо едят в Средней Азии так же часто, как мы едим говядину, почти каждый день. Оно идеально подходит для кочевого образа жизни - очень быстро усваивается, за три часа, против 24 часов, за которые усваивается говядина. К тому же конина обладает согревающим эффектом.

В конине - самое большое содержание белка, до 25%, кроме того, этот белок идеально сбалансирован по аминокислотному составу. Конина понижает содержание в крови холестерина, ре-

гулирует обмен веществ, нейтрализует воздействие радиации. В ней содержится большое количество витаминов и микроэлементов, очень нужных нашему организму: калий, натрий, фосфор, железо, медь, магний, аминокислоты, тиамин, рибофлавин, витамины группы В, А, РР, Е. Кроме того, конина гипоаллергенна и вполне может применяться для детского питания.

Неудивительно, что это мясо так любимо кочевниками: конина легко заменяет разнообразный рацион с множеством овощей, фруктов и круп, такой как у оседлых народов, занимающихся огородничеством и культивированием злаков.

Конское мясо считается самым экологически чистым, питательным и усвояемым, самым полезным. Но распространено это мясо далеко не повсеместно. Только в Средней Азии, понемногу в России и в Венгрии. Очень любят конину японцы, но им совершенно негде выращивать лошадей, поэтому конина в Японии - очень дорогая.

Но в других странах мысль о том, чтобы попробовать конину, вызывает некоторое напряжение, а то и отвращение. В Европе бытует миф о том, что конина - отвратительное по вкусу мясо. Исследователи полагают, что это мнение «привезли» французские солдаты еще в XIX веке. Тогда наполеоновская армия отступала из России, и голодающие французы ели падаль - лошадей, да ещё вместо специй использовали порох. Было очень много отравлений.

В некоторых католических странах конину есть просто запрещено. Папа Римский Захария и Папа Григорий III ещё в Средние века запретили миссионерам есть конину, так как употребление этого мяса схоже с языческими ритуалами. Католическая церковь и по сей день не приветствует употребление в пищу конины.

Индийцы, бразильцы и цыгане не едят конину. Не едят конину и иудеи, по религиозным соображениям. В США и Англии запрещают потреблять в пищу спортивных животных.

Хотя не все европейцы так привередливы, во Франции и Германии конское мясо добавляют в колбасу. А в Венгрии вообще разводят лошадей на мясо.

Скорее всего, негативное или позитивное отношение к конине связано с возможностями массового разведения лошадей. Для него требуются очень большие пастбища. Так как в отличие от коров и свиней лошади не могут стоять в стойлах. Допускается только очень короткий (15-20 дней) период откорма в стойлах. Больше нельзя - мясо изменит свои вкусовые качества.

Основные поставщики конского мяса - страны Средней Азии: Казахстан, Монголия, Киргизия. Разводят лошадей и у нас, например, в Якутии, на Алтае, в Башкирии, Тюменской области и некоторых других регионах. Самым лучшим считается мясо казахских лошадей, сообщается на сайте Аргументов и Фактов.

ЯСИА

СВИНЕЙ МОЖНО ВЫРАЩИВАТЬ БЫСТРЕЕ И ЭКОЛОГИЧНЕЕ

Исследовательская группа из Университета Гуэльфа (Канада) разработала новую линию трансгенных свиней. Новая линия животных называется Cassie и надежно передает гены, изменяющие ферментный состав слюны. Благодаря этому свиньи получили возможность усваивать фосфор в количестве, «не предусмотренном» природой.

Фосфор имеет решающее значение для здорового роста свиней. К сожалению, от 50 до 70% фосфора в кормовых культурах содержатся в виде фитиновой кислоты, которую свиньи не могут переваривать. В связи с этим, многие фермеры в качестве добавки к кормам используют фермент фитазу. Этот фермент разрушает фитиновую кислоту, помогает животным усваивать больше питательных веществ и, соответственно, быстрее набирать вес. Однако фитаза стоит дорого, к тому же требует осторожного обращения, в противном случае фермент разрушается и не дает никакого полезного эффекта.

Новая порода трансгенных свиней Cassie синтезирует фитазу непосредственно в своих слюнных железах. Это устраняет необходимость в использовании добавок и ферментов. Более того, свиньи лучше усваивают фосфор, а значит, в их отходах содержится меньше этого вещества, засоряющего окружающую среду.

Таким образом, генная инженерия в сельском хозяйстве достигла еще одного важного этапа. Удалось преодолеть природные ограничения живого организма, ускорить его рост и снизить побочный экологический ущерб. Пока что мясо свиней Cassie не попало на прилавки магазинов, поскольку проводятся дополнительные исследования его характеристик. Тем не менее, ученые уверены, что новая свинина будет безопасна для человека. Наверняка линия животных Cassie получит широкое распространение, а генные инженеры продолжат совершенствовать животных.

Rnd.cnews.ru

ЭКСПОРТЕРЫ ПИЩЕВОГО И УПАКОВОЧНОГО ОБОРУДОВАНИЯ В РОССИЮ

Всем прекрасно известно, что сегодня лидирующие место в сфере производства оборудования для пищевой и, в частности, мясной промышленности занимают европейские страны, которые разрабатывают технологии и предлагают новые решения участникам рынка.

На сегодняшний момент 80% пищевого и упаковочного оборудования поставляется в Россию из Европы. В основном это простые изделия – вспомогательное оборудование и комплектующие, которые можно увидеть на любом заводе. Процесс его производства не представляет никакой сложности, и визуально трудно отличить отечественные модели от европейских. Если говорить о соотношении цена/качество, а также принимать во внимание такой критерий, как надежность, то можно утверждать, что отечественные производители ничем не уступают и даже превосходят зарубежные компании. В противном случае мы просто не смогли бы работать на рынке России и предлагать широкий ассортимент изделий, который сегодня у нас имеется.

Другое дело – более сложное оборудование, такое, как, например, станок для заточки ножей. Эти машины требуют высокой точности при изготовлении деталей, поэтому здесь отличия моделей в зависимости от страны-производителя уже очевидны для любого специалиста.

Основными странами-экспортерами пищевого и упаковочного оборудования в Россию являются Германия (доля рынка – 38,5%), Италия (20,4%), Нидерланды (8,6%), Австрия (4%) и Франция (3,8%).

Технологический прогресс в этих странах неразрывно связан с развитием сельского хозяйства. Так, в Германии существуют многочисленные государственные программы, направленные на поддержку аграрного сектора и обеспечение продовольственной безопасности страны, которые одновременно стимулируют развитие всего пищевого машиностроения. В 2007 г. в стране была принята программа по финансированию немецкого экспорта с помощью кредитования из средств федерального бюджета под названием «Гермес», которая до сих пор эффективно работает. Она включает не только финансирование покупки немецкого оборудования, – в её рамках осуществляется поиск и подбор специалистов, а также их переподготовка. Такой подход позволяет не снижать темпов роста в пищевом машиностроении. И мы практически каждый год видим на российском рынке новинки из Европы, которые нам предлагают зарубежные поставщики.

Китайское машиностроение также обладает огромной производственной мощностью, которая дополняется существенной государственной поддержкой. В Китае находятся заводы-гиганты, копирующие практически все, начиная от ножа и заканчивая сложными технологическими линиями. Внешне китайские изделия ничем не отличаются от немецких аналогов, но если посмотреть на технические характеристики, можно ожидать определенных проблем в эксплуатации.

Поэтому порядка 70% машин, которые находятся в Китае и работают на местном производстве, – европейские, и лишь 30% составляет оборудование, выпущенное в этой стране. КНДР пытается большую часть этих машин продавать на экспорт.

Спрос на китайское оборудование есть на Дальнем Востоке и в России, что объясняется невысокой ценой, предоставляемыми сервисными услугами и готовностью разрабатывать определенные вещи под клиента. Однако опыта в машиностроении у Китая на сегодняшний день нет, поскольку они лишь копируют то, что уже существует у нас и в Европе.

А как складывается ситуация на российском рынке? Признаться, иногда мы тоже копируем европейские решения практически на 100%. Но это происходит из-за того, что мы существуем во взаимосвязи с глобальным мировым рынком, т.е. зависим от европейских технологий и пожеланий заказчиков, которые стимулируют создание прогрессивных разработок в области промышленного машиностроения.

Делаем мы это немножко иначе, так как имеем больше опыта. Несмотря на общее отставание не только пищевого, но и всего машиностроения в целом за предыдущие десятилетия экономических реформ, с советского периода у нас остались научные наработки и практическая база в данной области, которые мы адаптируем к требованиям времени, к задачам, стоящим сегодня перед нашими клиентами.

В 1992 г. во ВНИИМПе им. В.М. Горбатова на базе упраздненного отдела перспективного развития новой техники была создана лаборатория «Системы машин и развитие новой техники». Через несколько лет она была расширена за счет специалистов по конструированию опытно-промышленного оборудования и преобразована в лабораторию «Системы машин, развитие новой техники и опытного конструирования», которая в настоящее время занимается созданием собственных технологий и установок. Кстати, некоторые из них успешно работают на российских мясоперерабатывающих заводах. В качестве примера можно привести установку для вертикальной разделки и обвалки туш свиней марки Я8-ФВО, предназначенную для оснащения мясоперерабатывающих предприя-

тий средней и малой мощности (до 30 тонн мяса в смену).

Конечно, многое ещё только предстоит сделать. Развитию отрасли препятствует ряд проблем. Так, существует необходимость повышения уровня технологической обработки металлов. Внешний вид российских машин не соответствует европейскому уровню и оставляет желать лучшего. Многие проблемы связаны с недостаточным уровнем оснащённости оборудованием самих предприятий пищевого машиностроения. Остро ощущается нехватка квалифицированных кадров – от слесаря-инструментальщика до инженера-проектировщика.

Государственная поддержка в данной области в России отсутствует, между тем для достижения европейского технологического уровня производителям оборудования необходимо финансирование научных проектов и новых разработок. Результат не замедлит себя ждать. Опираясь на прошлый опыт и советские наработки и исходя из требований клиента, мы порой создаем такие машины, которых нет в Европе.

А тот успех, которого добьются на рынке отечественные сельхозпроизводители и пищевые производства, станет основой развития нашего пищевого машиностроения!

Сфера

LINPAC ФОКУСИРУЕТСЯ НА РОССИЮ

Linpac Packaging строит новый завод в Белоруссии для поставки EPS упаковки в Россию и на другие близлежащие рынки. Barbara Laing, менеджер по европейским коммуникациям в Linpac, говорит, что компания решила построить новый завод в непосредственной близости с Россией, потому что у нее одна из самых быстрорастущих экономик мира. «Расположение наших существующих заводов, ближайший из которых в Польше, не позволяло нам конкурировать по цене на этом рынке», - сообщает European Plastics News. «Наш новый завод в Белоруссии откроет двери для России, Украины и, возможно, для некоторых из балтийский стран. Завод будет производить EPS лотки для упаковки мяса, рыбы и птицы по Европейским стандартам. Компания не раскрывает, сколько собирается инвестировать в новый завод, но сообщает, что создаст 80 новых рабочих мест. Завод планируют открыть уже к концу этого года. Восточная Европа становится приоритетом для Linpac, которая уже имеет свои заводы в Польше, Венгрии, Румынии, Чехии, Словении, Словакии и Хорватии, Германии.

E-plastic.ru

МЯСНОЙ КРС: БЫТЬ ИЛИ НЕ БЫТЬ?

В экономике существует целый ряд стратегически направлений, требующих к себе, независимо от политической и экономической ситуации, со стороны государства более пристального внимания. Мы говорим, конечно, про АПК, который и сам по себе также неоднороден.

Ряд отраслей демонстрирует и хорошие экономические показатели, и интерес со стороны инвесторов, тогда как другие находятся в крайне плачевном состоянии. Одним из таких проблемных мест стало мясное скотоводство.

По данным МСХ РФ производство КРС в убойной массе в 2012 г. составило 1656 тыс. т, в то время как личное потребление 2340 тыс. тонн. Ввезено было 730 тыс. т, а экспортировано 0,1 тыс. тонн.

Основным же мясом на столе российского потребителя остаются мясо птицы и свинина; говядина занимает лишь третье место. В сложившейся структуре потребления мясных продуктов это около 25%, а процент потребляемой говядины высокого качества, куда относится «мраморное мясо, вообще очень невелик.

В общем, можно констатировать, дела в подотрасли идут неважно. Хотя, как замечают специалисты, так быть не должно. На одной чаше весов располагается благоприятные российские условия - большие площади земельных угодий с природным травостоем, на другой - долгая окупаемость проектов и, как следствие, сложность в привлечении инвестиций.

Это и есть первоочередная проблема отрасли, уверена генеральный директор Института аграрного маркетинга Е. Тюрина: «Дает о себе знать чрезвычайно долгий, по мнению инвесторов, срок окупаемости проектов. В среднем по отрасли он составляет порядка 8 лет. В принципе, если полностью соблюдать все технологические правила, эту цифру можно сократить и до 6 лет, но это только в теории».

Заместитель генерального директора по сельскому хозяйству «Агроинвест» А. Зубков считает, что срок окупаемости намного больше – 12-15 лет. Однако, по существу, это дело не меняет. Отсутствие «длинных» кредитов для сельского хозяйства всегда являлось проблемой.

Конечно, с начала 2013 г. действует положение, согласно которому срок кредитования продляется до 15 лет. Но будет ли это действовать на практике? Отечественные банки крайне неохотно открывают «длинные» кредитные линии.

Вообще, проблема производства говядины в России, особенно высококачественной говядины, возникла совсем не сегодня. Если вспомнить историю развития этой подотрасли животноводства, то в 1990 г. в России производство крупного рогатого скота на убой достигло 7,3 млн т в живой массе. Это был максимальный уровень, достигнутый в нашей истории. И даже в то время доля производства высококачественной говядины от специализированного мясного скота составляла не более 2%. Большая часть говядины была и остается побочным производством молочного животноводства.

Возникает логичный вопрос, а стоит ли вообще развивать столь неоднозначную отрасль. Все-таки условия глобального рынка, предполагают, что продукция из стран, где ее производство наименее обременительно будут перетекать в страны с противоположной ситуацией. Но тут надо понимать, что исчезновение одной из ключевых отраслей неизбежно повлечет за собой и исчезновение смежных сфер.

«Мясное скотоводство и переработка говядины это лишь вершина айсберга. «Под водой» находятся растениеводство, кормопроизводство, машиностроение. Всего порядка 6-7 отраслей. И все эти отечественные отрасли рискуют лишиться огромной доли своего дохода, что, в свою очередь, является частью ВВП», - комментирует заместитель генерального директора по сельскому хозяйству «Агроинвест».

Кроме всего прочего в современном мире меняются параметры продовольственной безопасности. В ряде стран она в прежнем виде действительно больше не актуальна. К примеру, большая часть стран ЕС давно экспортируют свою продукцию по всему миру. Надеяться же на то, что в условиях открытой экономики импорт будет поступать в страну стабильно и, тем более, по одним и тем же ценам, наивно. Дабы не попасть в полную зависимость от импорта, а это опасность более чем реальна, развивать отечественное мясное скотоводство просто необходимо.

По данным Национальной ассоциации производителей говядины в пересчете на убойный вес Россия импортирует более 1 млн т говядины и субпродуктов в год. Это огромная цифра. Получается, что рабочие места создаются за рубежом, там же остаются и налоги. При этом собственное производство составляет 1,7 млн т, а на покупку говядины ежегодно расходуется $2,7-3,0 млрд, замечает исполнительный директор Национальной ассоциации производителей говядины Д. Черкесов, более того, проблемой остается и то, что практически вся говядина на российском рынке – это, по сути дела, отходы молочного производства. С одной стороны это неплохо, ведь пока молочная отрасль существует, она автоматически будет поставлять на рынок «неликвид». Но это довольно шаткое положение уверяет Е. Тюрина: «Сегодняшний курс на оптимизацию молочного стада может данную ситуацию поменять. Увеличение надоев при сохранении прежней численности стада приведет к тому, что побочное мясное производство сократится».

Это, во-первых.

Во-вторых. Теперь, когда Россия вошла в ВТО, можно опасаться вполне реальной конкуренции между иностранной замороженной, но, тем не менее, «мясной» и отечественной «молочной» говядиной. И кто выйдет победителем, - вопрос весьма спорный. Средний потребитель ориентирован только на цену товара; он довольно слабо разбирается в нюансах выращивания и производства, а также весьма подвержен влиянию рекламы, так что можно предположить, что ситуация обернется отнюдь не в пользу российской говядины.

Есть мнение, что отечественный потребитель никаким образом не переключится с охлажденной продукции на «заморозку», при этом, почему-то забывают, что конкуренция будет идти между настоящей говядиной и продукцией побочного производства. Как только потребитель это поймет, он отдаст предпочтения именно настоящей говядине. И тут уже не помогут призывы «выбрать свое, отечественное», потому что отечественное будет восприниматься как нечто второго сорта.

К тому же сыграет роль и вопрос цены, иностранная продукция даже с учетом логистики вполне может быть дешевле отечественной. Иностранные компании, работающие на мировых рынках уже не один десяток лет, вполне могут позволить себе поработать некоторое время «в ноль», завоевав доверие потребителя и вытеснив с рынка аналогичные товары местного производства.

Казалось бы, вполне логично переориентировать средства, идущие не мясное скотоводство в другие, более рентабельные отрасли. Но и тут не все так просто.

Не так давно демонстрирующее неплохие результаты свиноводство теперь находится под большим вопросом. Рентабельность отрасли упала с 25% до, в лучшем случае, 3%. Начались инвестиционные каникулы. Пока что ситуация в некоторой мере сдерживают ветеринарные и санитарные меры, но как долго удастся ее контролировать, не ясно.

Что касается птицеводства, то практически все места на рынке распределены, новых игро-

ков практически не появляется. Более того, многие ждут, что вот-вот начнется процесс слияний и поглощений. Кроме того, птицеводство требует близкого расположения зерна, как основного кормового компонента, это налагает определенные трудности при реализации подобных проектов.

Что касается идеи развития альтернативного животноводства, и в частности МРС (мелкого рогатого скота), то она более умозрительна, чем реальна. Потребительские предпочтения давно сформировались и появление на рынке непривычного мяса может за короткое время не найти своего покупателя.

«Скорее всего, ввиду специфичности продукта и традиционно сложившихся предпочтений населения, существенных изменений в структуре потребления не предвидится. Баранина может занять лидирующие позиции в структуре потребления у населения ЮФО, в первую очередь, у населения Северного Кавказа. Но, это также ввиду исторически сложившихся предпочтений», – замечает А. Зубков.

В России никогда не было сильно развито альтернативное животноводство, более того к нему нет никаких предпосылок, просто потому, что конечный продукт не найдет своего потребителя. Большая часть российского населения не имеет традиции потребления баранины или конины, а предпочтения меняются очень медленно.

Это подтверждает и Д. Черкесов: «В настоящее время структура потребления мяса по видам с учётом импорта складывается следующим образом: говядина – 24%, свинина – 31%, мяса птицы 36% и баранина – 2%. При этом доля отечественного производства в общих ресурсах по говядине составляет 68%, свинине – 76% и мясе птицы – 88%».

В России колоссальное количество неиспользуемых земель, и в то же время немалая их часть находится в зоне рискованного земледелия. То есть, выращивать там агрокультуры можно, но большой экономической отдачи не будет. А вот разводить на пустующих пастбищах, к примеру, Калмыкии, в других степных регионах России мясной скот, вполне экономически обоснованно. Этим одновременно решаются две задачи: повышается занятость населения и начинается становление мясного скотоводства.

К слову, не так давно много говорили о проекте «мясной пояс России». Вкратце его суть сводилась к тому, что в стране действительно есть ряд регионов, где развивать мясное скотоводство выгоднее, чем другие направления мясной индустрии. Среди ключевых критериев, по которым эти территории определялись, были низкое потребление свинины, так как основное население исповедует ислам, и благоприятные географические и климатические условия, предполагающие наличие большого количества свободных земель. К сожалению, проект остался только в виде инициативы…

Остается только надеяться, что в кулуарах государственной власти здравый смысл возобладает над лоббизмом всех мастей и будет принято по-настоящему стратегическое решение в пользу ускоренного развития мясного животноводства. Подвижки в этом отношении есть, в госпрограмме развития сельского хозяйства на 2013-2020 гг. срок кредитования проектов этого направления продляется до 15 лет. Теперь многое будет зависеть от финансовых структур, ну, или от стремления бизнес-сообщества брать на себя всевозможные риски.

Крестьянские ведомости

СОХРАНИТЬ И ПРИУМНОЖИТЬ ДОСТИГНУТОЕ

Будет продолжен курс на устойчивый и конкурентоспособный рост отечественного производства свинины

6 марта 2013 г. утверждена отраслевая программа «Развитие свиноводства в Российской Федерации на 2013-2015 годы», которая будет реализована в рамках Госпрограммы развития сельского хозяйства на 2013-2020 годы.

В последние годы в свиноводстве России достигнуты определенные положительные изменения. Безусловно, важным этапом качественного перевооружения и модернизации свиноводческих предприятий стали приоритетный национальный проект «Развитие АПК» и Госпрограмма развития сельского хозяйства на 2008-2012 годы.

Одна из важнейших задач развития свиноводства – положительная динамика такого показателя, как доля отечественного производства в формировании ресурсов мяса и мясопродуктов. Свиноводческая отрасль располагает наибольшим потенциалом для интенсивного наращивания мясных ресурсов и существенного улучшения экономических показателей отечественных сельхозтоваропроизводителей.

Реализация утвержденной Минсельхозом России отраслевой программы, позволит обеспечить перевод свиноводства на интенсивный путь развития на основе ускорения научно-технического прогресса и перейти на современные высокорентабельные технологии производства.

Основные факторы развития отрасли, как подчеркнул директор Департамента животноводства и племенного дела В. Лабинов, прежде всего, осуществление принятой стимулирующей

политики на базе освоения новых, эффективных знаний ведения отрасли, модернизация существующих и строительство новых свиноферм.

Осуществление программных мероприятий по развитию свиноводства позволит увеличить производство свиней на убой в хозяйствах всех категорий с 3,3 млн т в 2012 г. до 3,6 млн т в 2015 г. в живой массе, довести поголовье свиней в хозяйствах всех категорий с 18,8 млн голов в 2012 г. до 19,6 млн голов в 2015 году.

В дальнейшем будет продолжен курс на устойчивый и конкурентоспособный рост отечественного производства свинины и обеспечения должного уровня продовольственной безопасности государства.

Департамент животноводства
и племенного дела

РОССИЯ БУДЕТ ЗАЩИЩАТЬ РЫНОК СВИНИНЫ ВОПРЕКИ ПРАВИЛАМ ВТО

Россия планирует вернуть заградительные пошлины на импорт свинины, для защиты национальной индустрии, сообщил на заседании Государственной Думы Министр сельского хозяйства России Н. Федоров.

Вступив в ВТО в августе прошлого года, Россия снизила пошлину на импорт свинины в рамках квоты до 0% с 15%, но не менее 0,25 евро за 1 кг; на импорт свинины вне квоты - до 65% с 75%, но не менее 1,5 евро за 1 кг. Это привело к резкому росту импорта и падению рентабельности отечественного свиноводства. Согласно предварительным планам Министерства сельского хозяйства пошлины могут быть возвращены к прежним значениям.

Для стабилизации ситуации на рынке свинины прорабатывается вопрос о введении специфической составляющей на ввоз свинины вне квоты, увеличении пошлины на живых свиней, а также об исключении из перечня товаров, ввозимых из развивающихся стран, при ввозе которых предоставляются тарифные преференции, мяса и пищевых мясных субпродуктов, в том числе свинины», - заявил министр.

Минсельхоз РФ также предлагает создать среднесрочную госпрограмму по поддержке конкурентоспособности отечественной свиноводческой отрасли.

«Я убежден, что нужна среднесрочная государственная программа поддержки сохранения конкурентоспособности свиноводческой промышленности в России», - сказал Н. Федоров, добавив, что уже представил в правительство соответствующие соображения. Как отметил министр, такая программа необходима для того, чтобы отрасль сохранила конкурентоспособность при проблемах, которые возникли в индустрии в условиях засухи и вступления РФ в ВТО.

Вместе с тем, эксперты напоминают, что увеличение пошлин на свинину будет относиться к запрещенной «красной корзине», что противоречит нормам ВТО. Если такие действия будут приняты, то страну ожидают многочисленные жалобы, в первую очередь со стороны США и ЕС, и можно быть уверенными, что за подобные действия, если не будут обоснованными на Россию могут быть наложены санкции, признают представители правительства.

Agroru.com

По материалам СМИ подготовила **Каржева О.В.**
ВНИИ мясной промышленности им. В.М. Горбатова